






CORPORACIÓN
ciudades



CAMARA CHILENA DE LA CONSTRUCCION

O'HIGGINS

 /CorporacionCiudades  /CorporacionCiudades  @CCiudades

CONSULTA REDES SOCIALES

Ciudad y calidad de vida

O'HIGGINS



FICHA TÉCNICA CONSULTA CIUDAD Y CALIDAD DE VIDA

OBJETIVO

La ciudad es uno de los lugares en el cual desarrollamos nuestra vida e interactuamos con otros. **¿Te gusta tu ciudad? ¿Qué cambiarías de tu ciudad para mejorar la calidad de vida de sus habitantes?** Desde Corporación Ciudades con el apoyo de la Cámara Chilena de la Construcción O'Higgins nos gustaría conocer tu opinión en esta breve consulta para que juntos #cambiemoselmapa.

POBLACIÓN

Habitantes de las zonas urbanas de la Región de O'Higgins.

PERÍODO DE LA CONSULTA

12 de enero al 16 de febrero 2024

PLATAFORMAS UTILIZADAS

La difusión de la consulta se efectuó en las redes sociales Facebook e Instagram.

SEGMENTACIÓN

Consulta abierta, dirigida a la población de 18 años o más, segmentada por regiones de acuerdo a la proporción de habitantes en zonas urbanas que se deducen del Censo 2017.

CUESTIONARIO

Consideró 3 preguntas de percepción/preferencias, cuya respuesta fue de carácter obligatorio y 3 preguntas de información personal (edad, género y comuna en la que vive). No se entregaron incentivos de ningún tipo para responder la consulta.

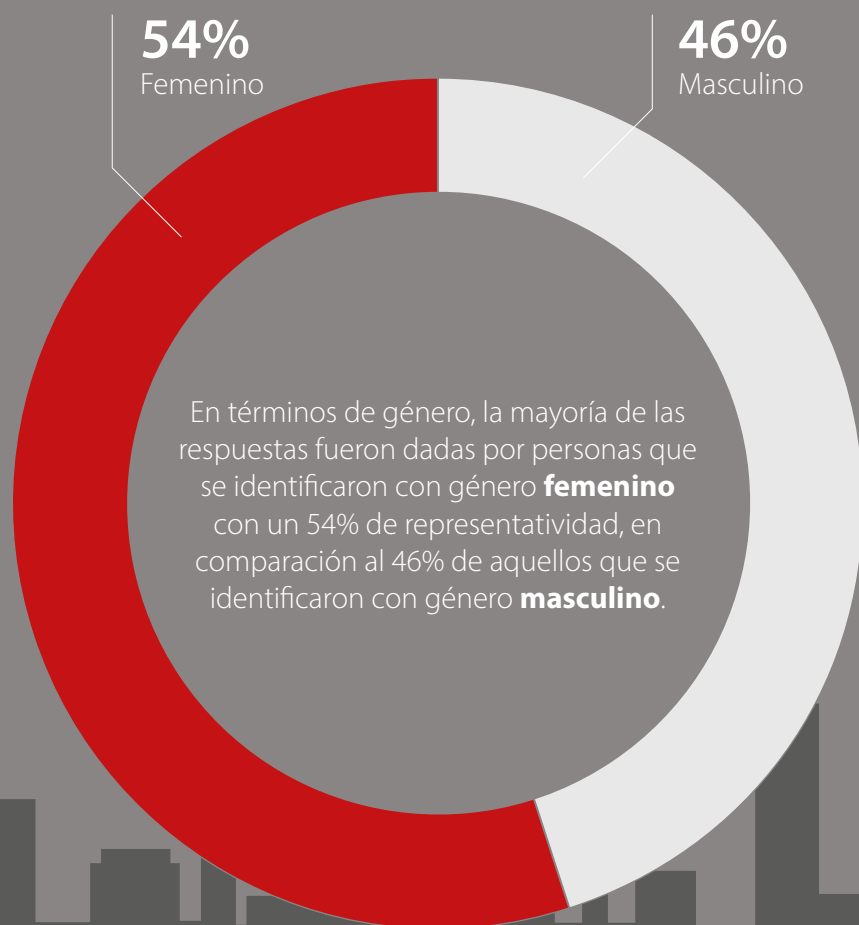
Del total de respuestas sólo se utilizaron aquellas correspondientes a los territorios de interés para el análisis y que hubiesen sido respondidas en su totalidad.

RESULTADOS

Total respuestas: 728

UNIVERSO

¿CON QUÉ GÉNERO TE IDENTIFICAS?

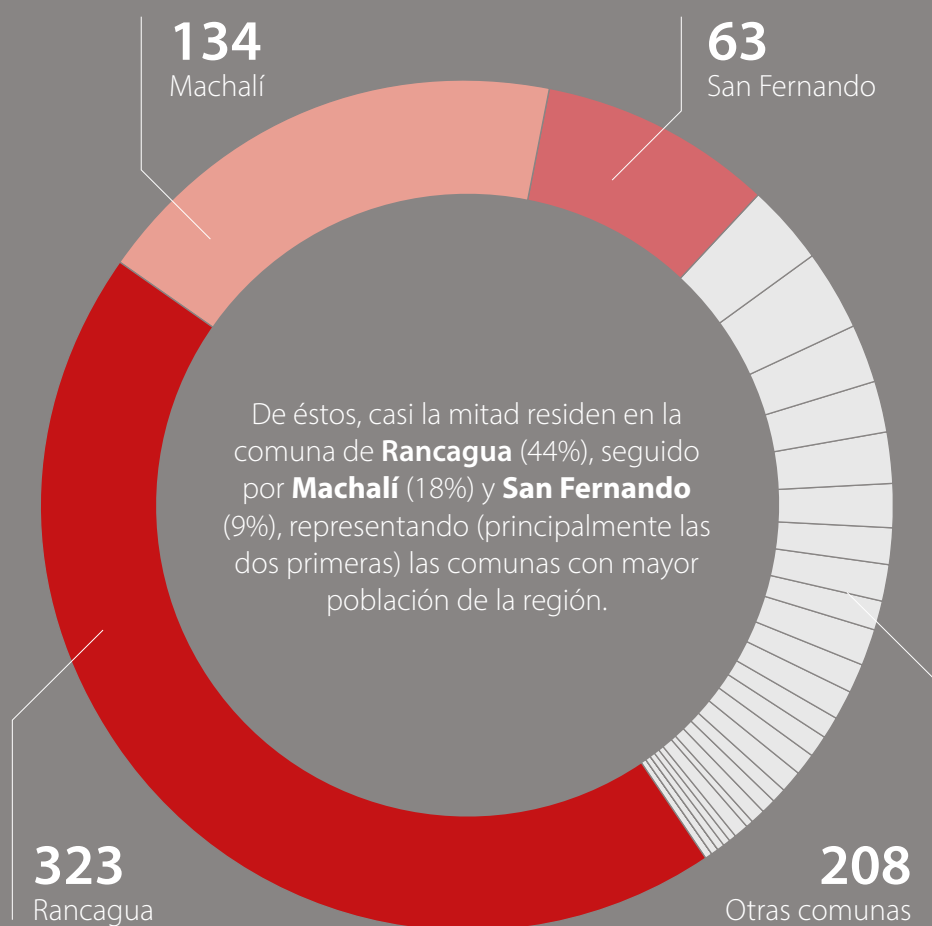


RANGO ETARIO DE LOS CONSULTADOS



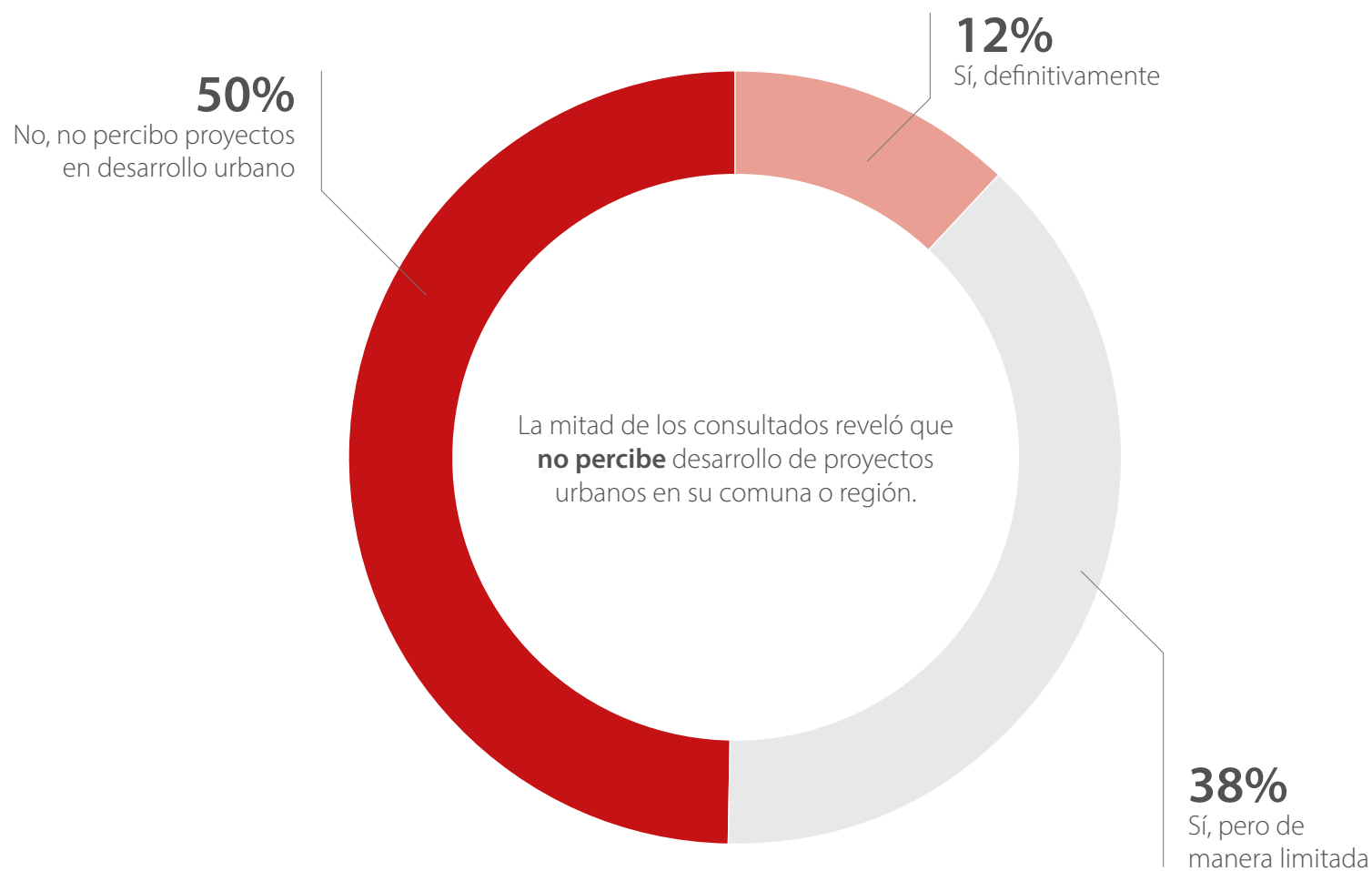
UNIVERSO

La consulta fue respondida por personas que residen en **31** de las **33** comunas de la región. No se registraron respuestas de vecinos correspondientes a las comunas **Marchigüe y Peralillo**.

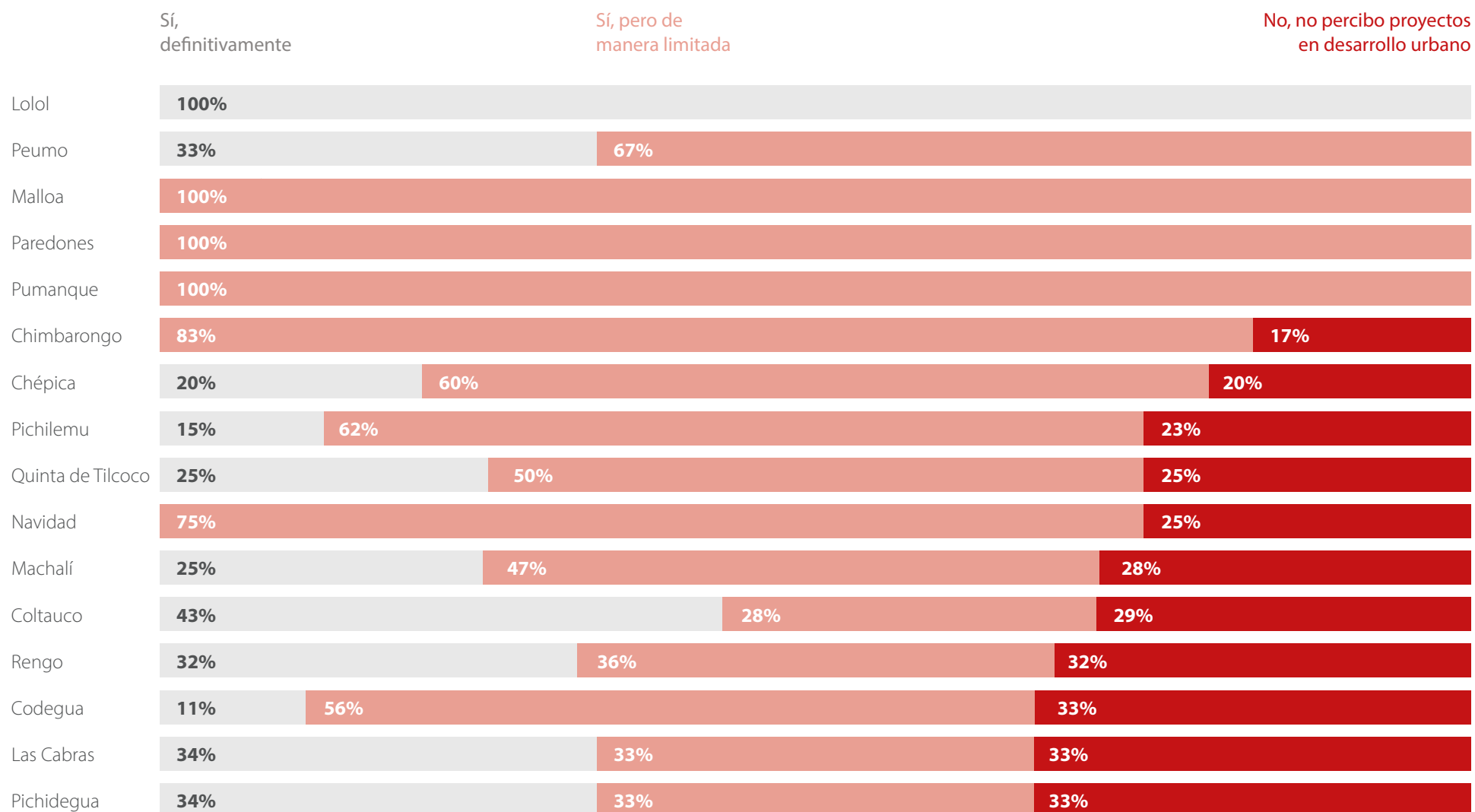


	Nº	%
Rancagua	323	44%
Machalí	134	18%
San Fernando	63	9%
Santa Cruz	23	3%
Rengo	22	3%
San Vicente	16	2%
Graneros	15	2%
Requínoa	13	2%
Nancagua	12	2%
Olivar	11	2%
Doñihue	10	1%
Codegua	9	1%
Mostazal	9	1%
Litueche	8	1%
Pichilemu	8	1%
Coltauco	7	1%
Chimbarongo	6	1%
Placilla	6	1%
Chépica	5	1%
Coinco	4	1%
Navidad	4	1%
Quinta de Tilcoco	4	1%
Las Cabras	3	0%
Peumo	3	0%
Pichidegua	3	0%
Palmilla	2	0%
La Estrella	1	0%
Lolol	1	0%
Malloa	1	0%
Paredones	1	0%
Pumanque	1	0%
TOTAL RESPUESTAS	728	

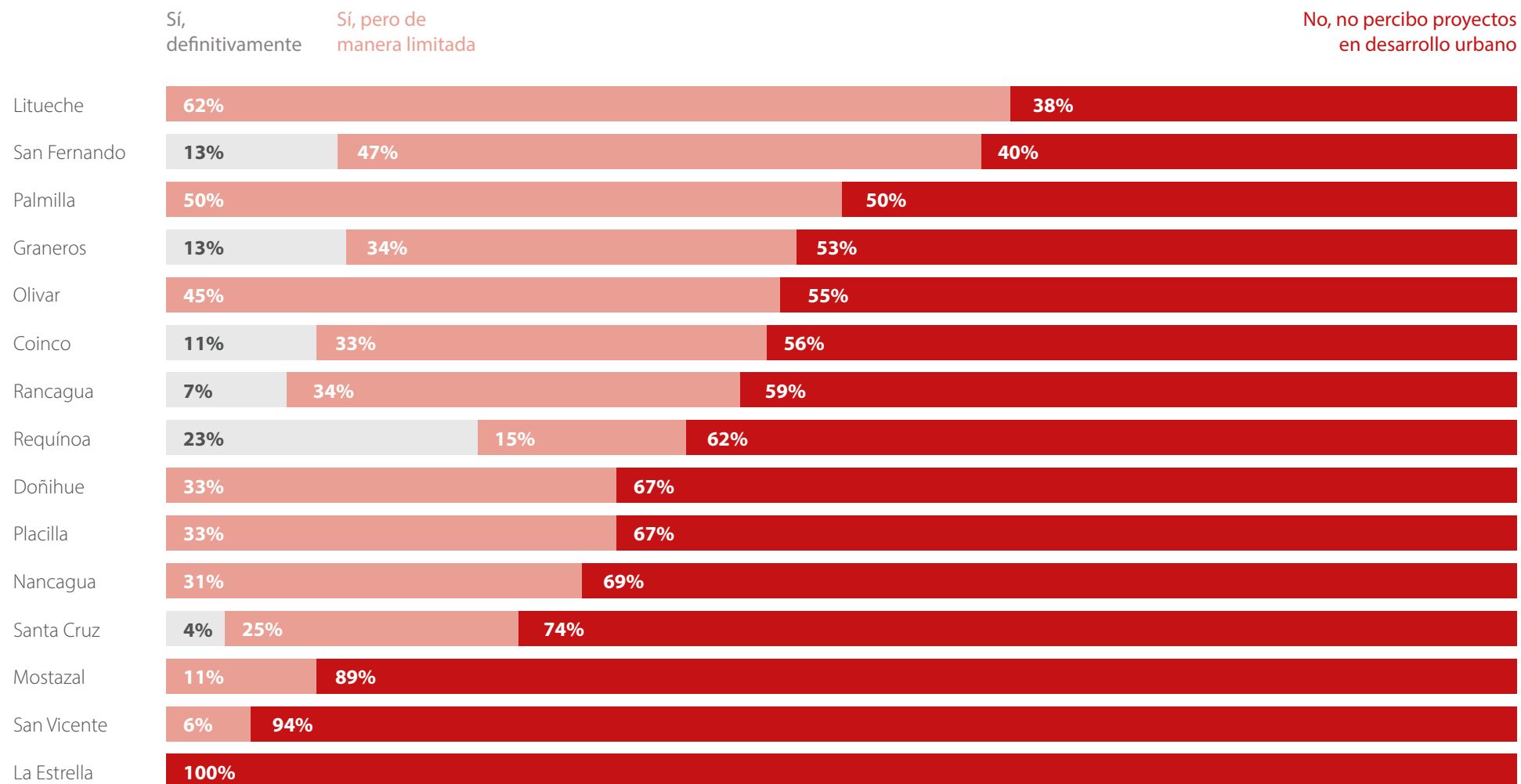
1 ¿NOTAS QUE HOY SE ESTÉN REALIZANDO PROYECTOS PARA EL DESARROLLO URBANO DE TU COMUNA?



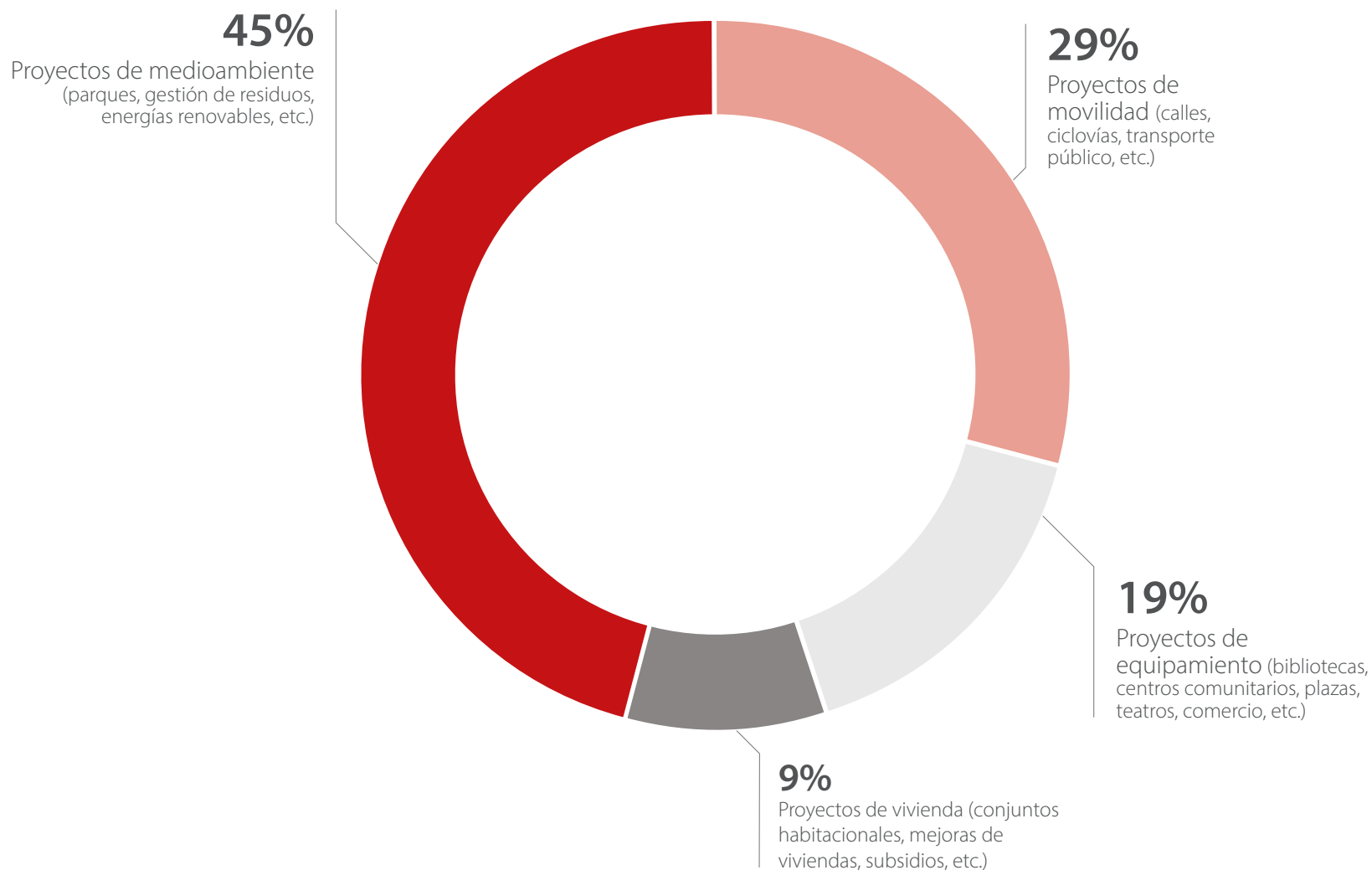
1 ¿NOTAS QUE HOY SE ESTÉN REALIZANDO PROYECTOS PARA EL DESARROLLO URBANO DE TU COMUNA?



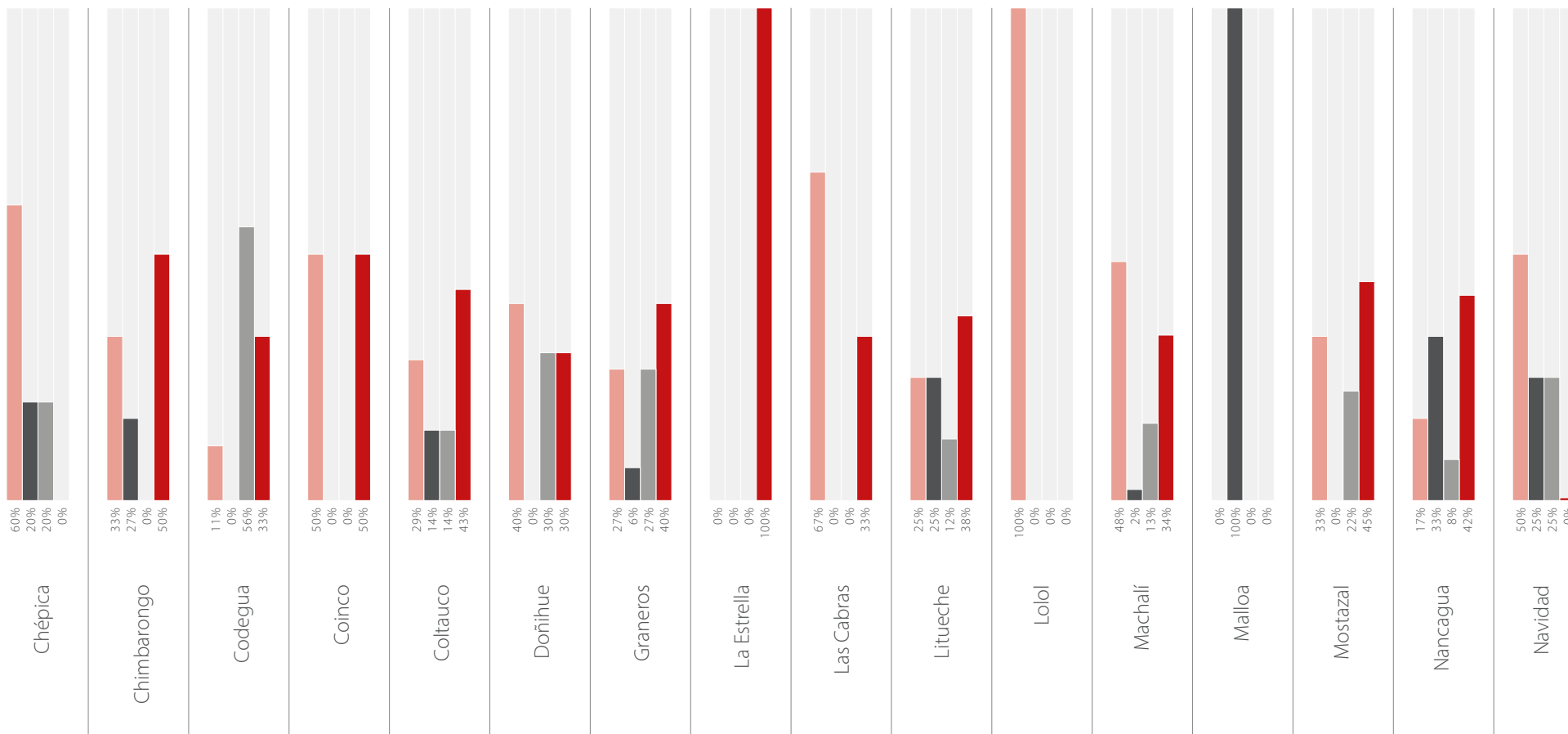
1 ¿NOTAS QUE HOY SE ESTÉN REALIZANDO PROYECTOS PARA EL DESARROLLO URBANO DE TU COMUNA?



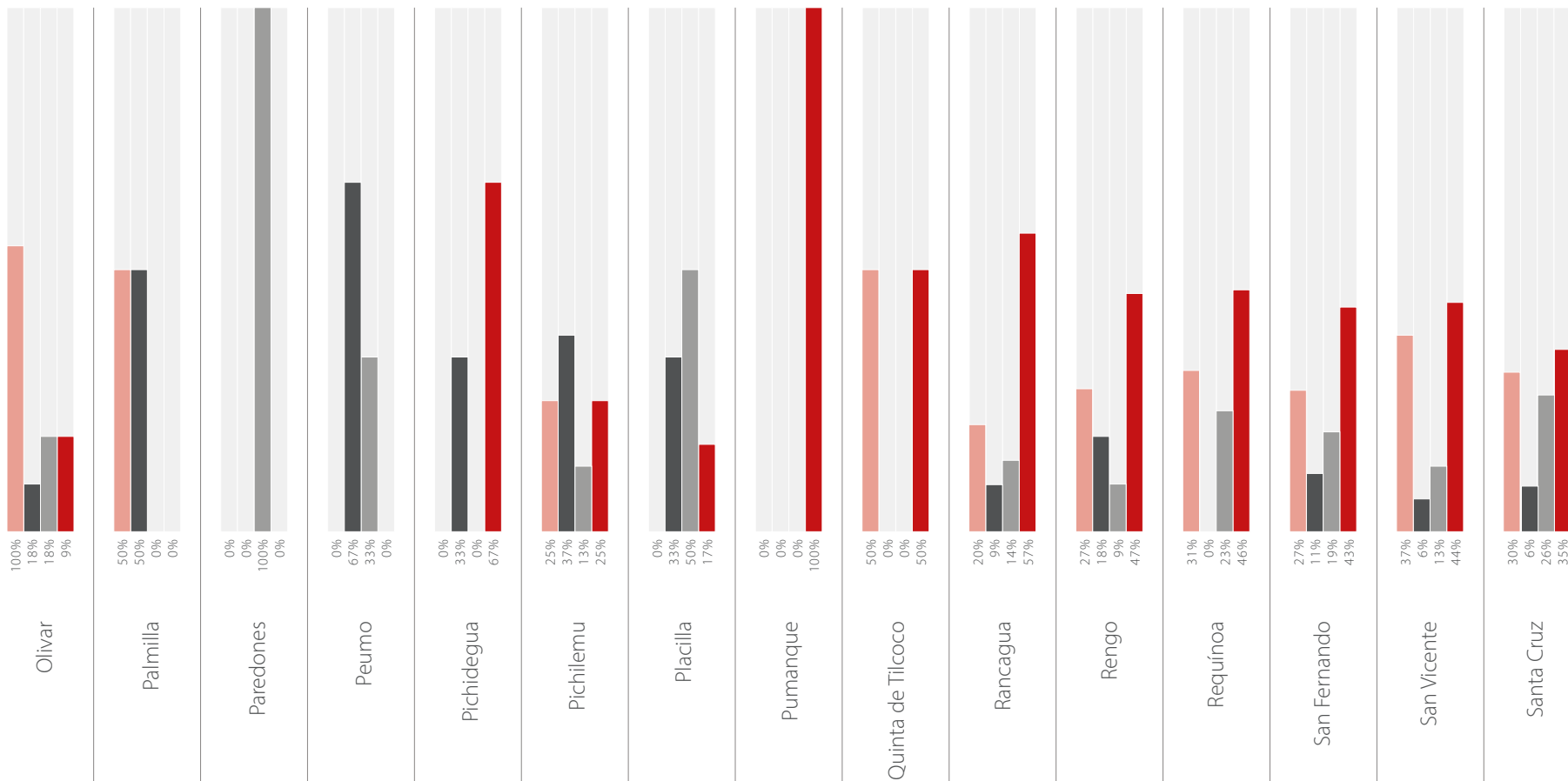
2 ¿QUÉ TIPOS DE PROYECTOS FALTAN PARA POTENCIAR EL DESARROLLO DE TU COMUNA?



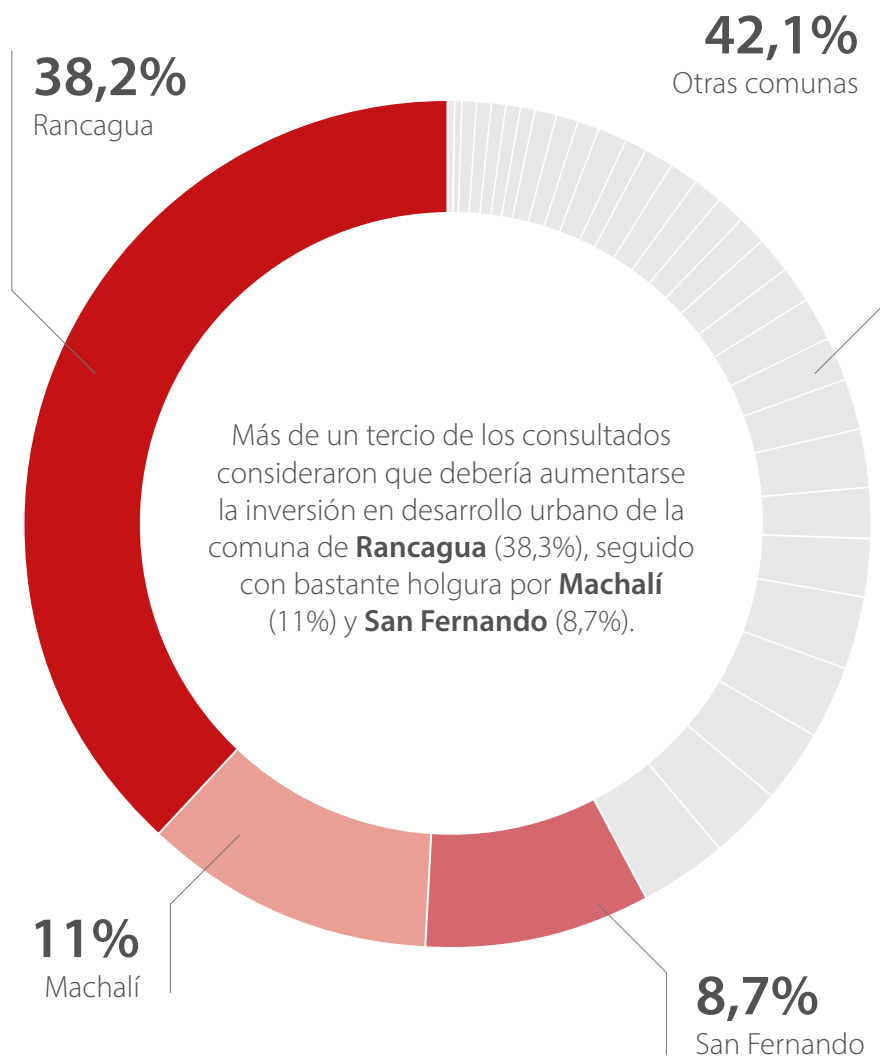
2 ¿QUÉ TIPOS DE PROYECTOS FALTAN PARA POTENCIAR EL DESARROLLO DE TU COMUNA?



2 ¿QUÉ TIPOS DE PROYECTOS FALTAN PARA POTENCIAR EL DESARROLLO DE TU COMUNA?




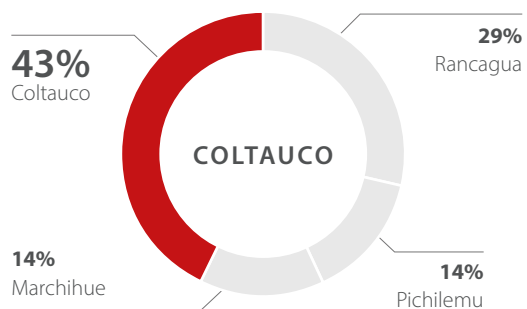
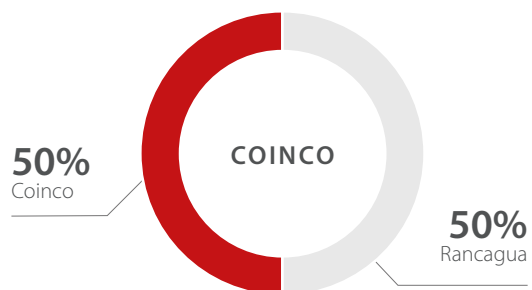
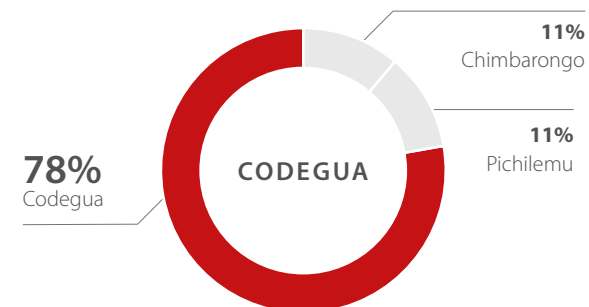


3 ¿QUÉ COMUNA DE LA REGIÓN CONSIDERAS QUE NECESITA UNA MAYOR INVERSIÓN PARA SU DESARROLLO URBANO?



	Nº	%
Rancagua	278	38,2%
Machalí	80	11,0%
San Fernando	63	8,7%
Graneros	24	3,3%
Codegua	21	2,9%
Pichilemu	21	2,9%
Coltauco	20	2,7%
Santa Cruz	19	2,6%
Doñihue	17	2,3%
La Estrella	15	2,1%
Olivar	15	2,1%
Rengo	14	1,9%
San Vicente	13	1,8%
Navidad	12	1,6%
Mostazal	10	1,4%
Nancagua	10	1,4%
Chimbarongo	8	1,1%
Coinco	8	1,1%
Litueche	8	1,1%
Lolol	8	1,1%
Marchigue	8	1,1%
Peumo	7	1,0%
Placilla	7	1,0%
Requínoa	7	1,0%
Quinta de Tilcoco	6	0,8%
Las Cabras	5	0,7%
Palmilla	5	0,7%
Malloa	4	0,5%
Peralillo	4	0,5%
Pumanque	4	0,5%
Chépica	3	0,4%
Pichidegua	3	0,4%
Paredones	1	0,1%
TOTAL RESPUESTAS	728	

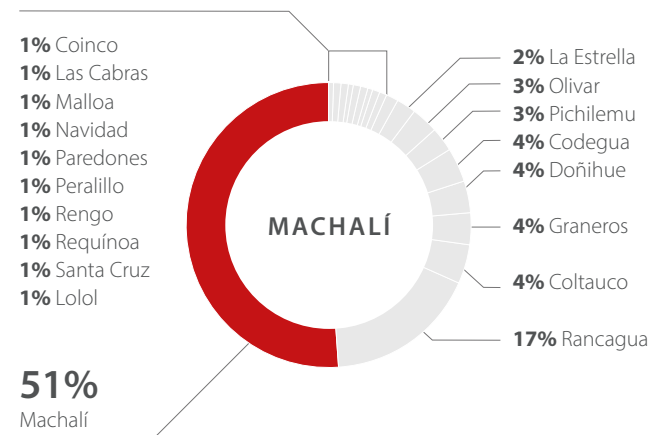
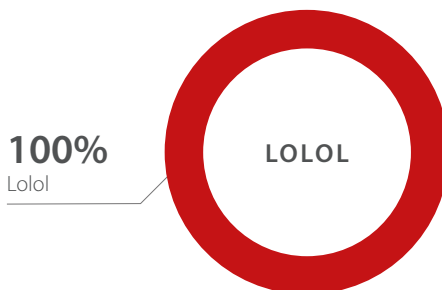
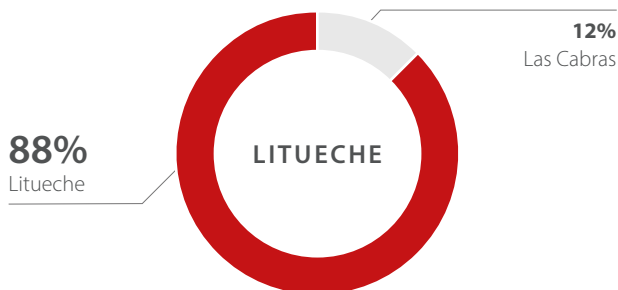

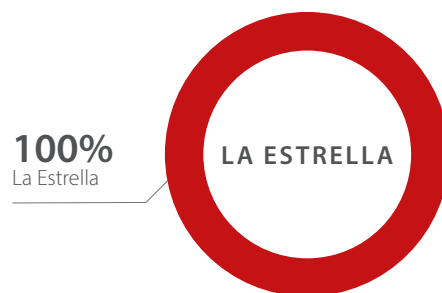
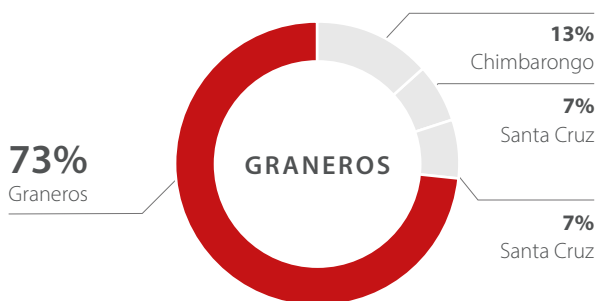
3 ¿QUÉ COMUNA DE LA REGIÓN CONSIDERAS QUE NECESITA UNA MAYOR INVERSIÓN PARA SU DESARROLLO URBANO?

De las personas encuestadas, la mayoría de ellos consideró que debería aumentarse la inversión en desarrollo urbano de sus propias comunas, con excepción de **Pumanque, Pichidegua, y Paredones**.



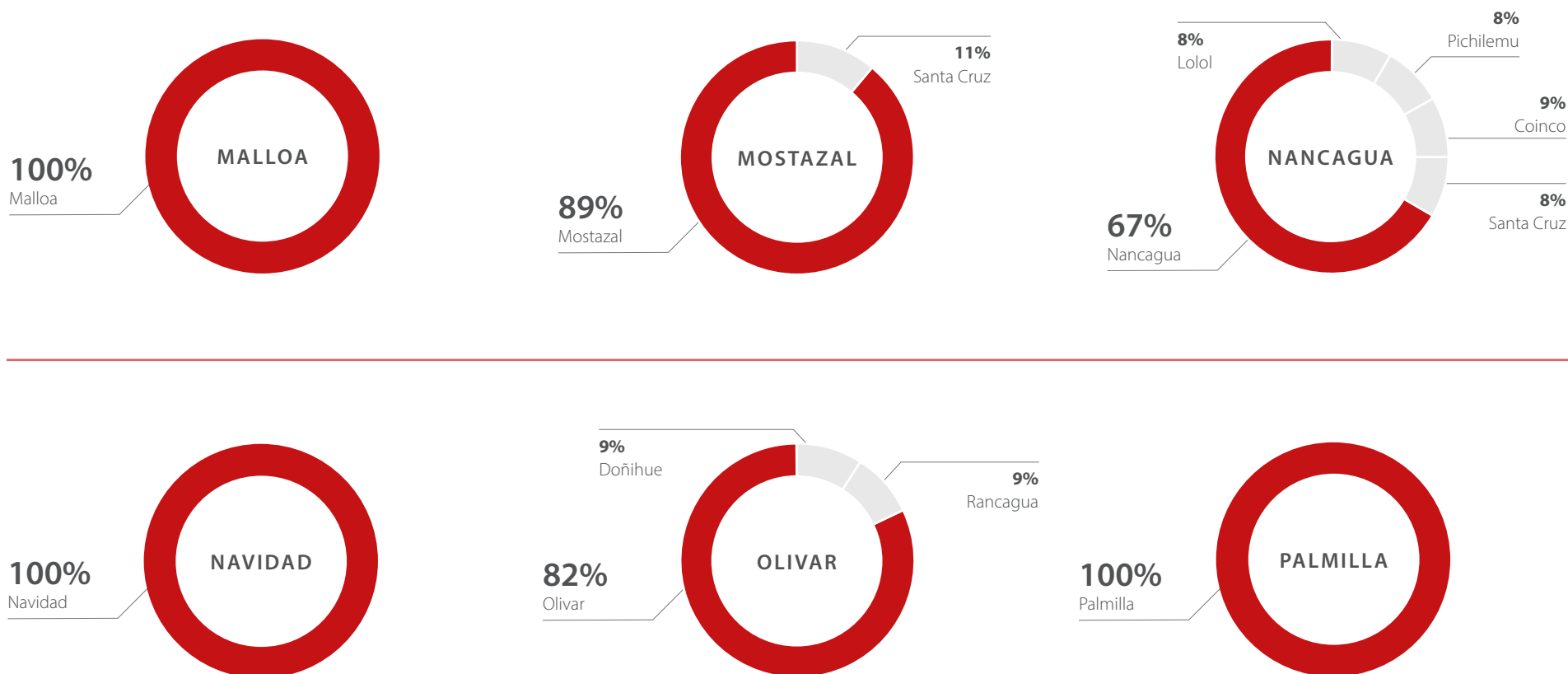
3 ¿QUÉ COMUNA DE LA REGIÓN CONSIDERAS QUE NECESITA UNA MAYOR INVERSIÓN PARA SU DESARROLLO URBANO?

De las personas encuestadas, la mayoría de ellos consideró que debería aumentarse la inversión en desarrollo urbano de sus propias comunas, con excepción de **Pumanque, Pichidegua, y Paredones**.



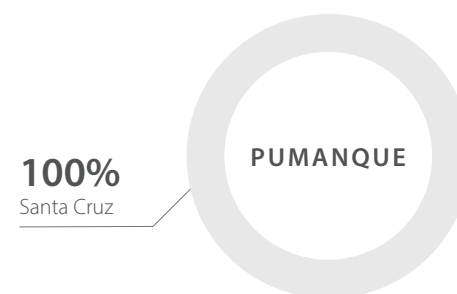
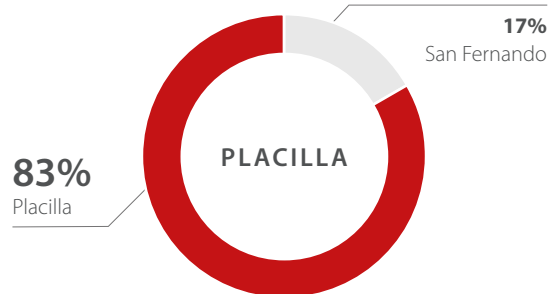
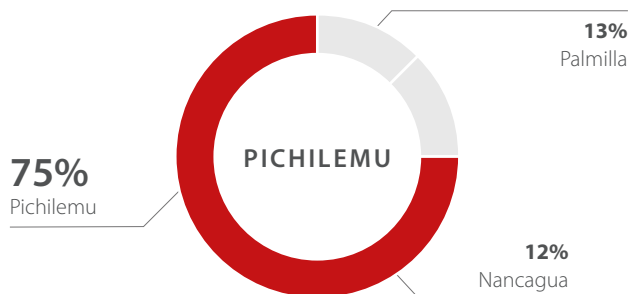


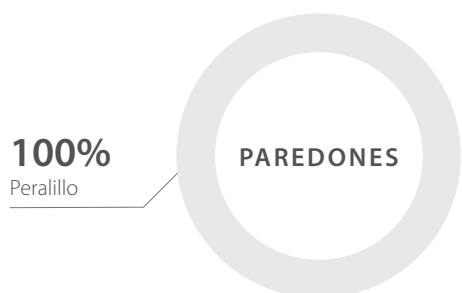
3 ¿QUÉ COMUNA DE LA REGIÓN CONSIDERAS QUE NECESITA UNA MAYOR INVERSIÓN PARA SU DESARROLLO URBANO?

De las personas encuestadas, la mayoría de ellos consideró que debería aumentarse la inversión en desarrollo urbano de sus propias comunas, con excepción de **Pumanque, Pichidegua, y Paredones**.



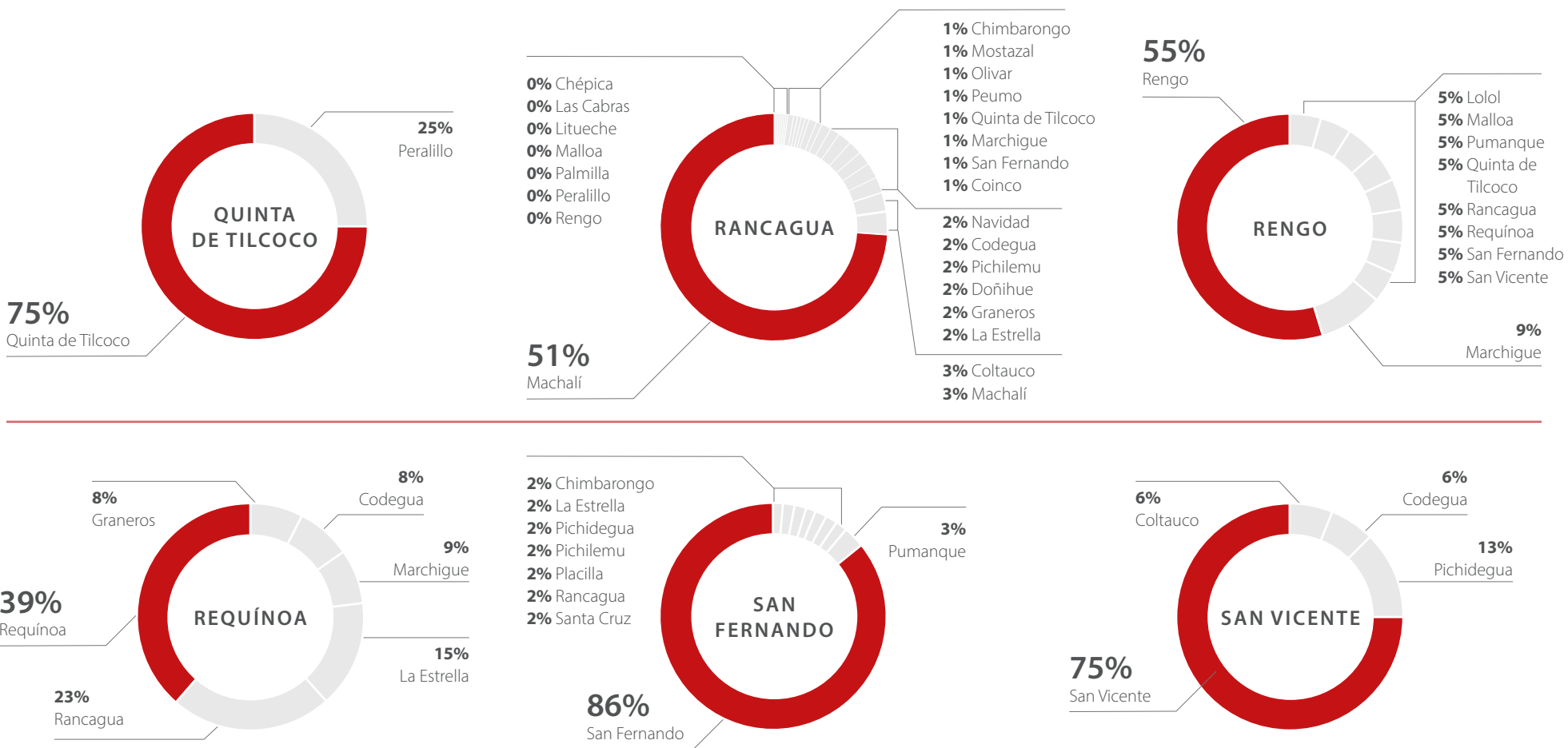
3 ¿QUÉ COMUNA DE LA REGIÓN CONSIDERAS QUE NECESITA UNA MAYOR INVERSIÓN PARA SU DESARROLLO URBANO?

De las personas encuestadas, la mayoría de ellos consideró que debería aumentarse la inversión en desarrollo urbano de sus propias comunas, con excepción de **Pumanque, Pichidegua, y Paredones**.



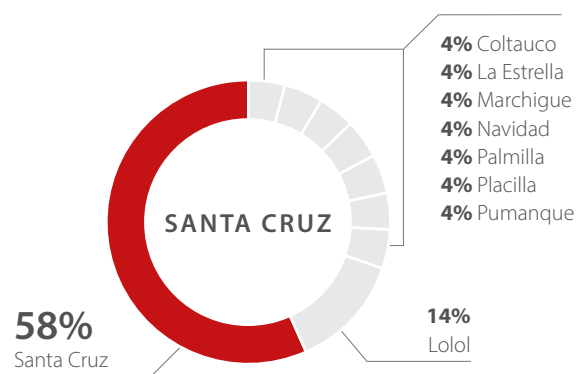
3 ¿QUÉ COMUNA DE LA REGIÓN CONSIDERAS QUE NECESITA UNA MAYOR INVERSIÓN PARA SU DESARROLLO URBANO?

De las personas encuestadas, la mayoría de ellos consideró que debería aumentarse la inversión en desarrollo urbano de sus propias comunas, con excepción de **Pumanque, Pichidegua, y Paredones**.



3 ¿QUÉ COMUNA DE LA REGIÓN CONSIDERAS QUE NECESITA UNA MAYOR INVERSIÓN PARA SU DESARROLLO URBANO?

De las personas encuestadas, la mayoría de ellos consideró que debería aumentarse la inversión en desarrollo urbano de sus propias comunas, con excepción de **Pumanque, Pichidegua, y Paredones**.





CORPORACIÓN
ciudades

#cambiamoselmapa