



INVERSIÓN EN
ciudades

APOYA



IMPULSAN



09.30-10.00 **Café bienvenida y registro de asistentes**

10.00-10.15 **Punto de prensa**

10.15-10.30 **PALABRAS DE INICIO:**

Camilo Benavente, *alcalde de la I. Municipalidad de Chillán*

Sebastián Godoy, *Presidente de la CChC Ñuble*

10.30-11.00 **PRESENTACIÓN: PLATAFORMA
INVERSIÓN EN CIUDADES**

Karina San Martín, *Coordinadora de Estudios Territoriales en la Gerencia de Estudios y Políticas Públicas de la CChC*

Fernando Pérez, *Director de Proyectos de Corporación Ciudades*

11.00-11.45 **PANEL: INVERSIÓN PÚBLICA REGIONAL**

Carlos Araya Sandoval, *Director de Secpla de la I. Municipalidad de Chillán*

Sebastián Godoy, *Presidente de la CChC Ñuble*

Antonio Marchant, *Seremi de Vivienda y Urbanismo Ñuble*

Ricardo Salman, *past presidente de la CChC Ñuble (Moderador)*

11.45-12.15 **CIERRE Y COFFEE**

LANZAMIENTO PLATAFORMA INVERSIÓN EN CIUDADES

LANZAMIENTO
**PLATAFORMA
INVERSIÓN
EN CIUDADES**

Camilo Benavente
Alcalde de la I.Municipalidad
de Chillán





INVERSIÓN EN
ciudades

APOYA



IMPULSAN



LANZAMIENTO
**PLATAFORMA
INVERSIÓN
EN CIUDADES**



Sebastián Godoy
Presidente de la CChC Ñuble



INVERSIÓN EN
ciudades

APOYA



IMPULSAN



LANZAMIENTO
**PLATAFORMA
INVERSIÓN
EN CIUDADES**

Karina San Martín

Coordinadora de Estudios
Territoriales en la Gerencia
de Estudios
y Políticas Públicas
de la CChC



Fernando Pérez

Director de Proyectos de
Corporación Ciudades

¿CUÁL ES EL OBJETIVO DE INVERSIÓN EN CIUDADES?

La plataforma busca **disponibilizar las inversiones o iniciativas de inversión pública** en materia de ciudad en las áreas urbanas y rurales de todas las comunas del país*.

La visualización de esta inversión busca ser una herramienta que permita **“orientar” y “distribuir”** el gasto y proyectos públicos que requieren los territorios, entendiendo que las inversiones son variadas y provienen de diversas fuentes de financiamiento.

*Se excluyen inversiones de escala regional y nacional.

¿QUÉ VAMOS A ENTENDER POR INVERSIÓN EN CIUDADES?

Al no existir una definición respecto a estas inversiones, el desarrollo de la plataforma considera las **inversiones que impactan en el bienestar del espacio exterior de las viviendas** y cuyo beneficio sea percibido por los habitantes como parte de su diario vivir.

De esta manera, las inversiones se identifican en relación a cuatro dimensiones:



EQUIPAMIENTO



MEDIOAMBIENTE



MOVILIDAD



SEGURIDAD

¿QUÉ DIMENSIONES SE ANALIZAN?



EQUIPAMIENTO

Áreas Verdes
Comunitaria
Cultura y Patrimonio
Deporte
Educación
Salud
Servicios Públicos



MEDIOAMBIENTE

Contaminación y reciclaje
Energías renovables y no convencionales
Gestión hídrica
Riesgos de desastres



MOVILIDAD

Infraestructura de transporte público
Vía ciclable
Vía peatonal
Vía vehicular



SEGURIDAD

Edificaciones de seguridad pública
Estructura de seguridad

¿QUÉ DATOS MANEJAMOS?



ÁREA DE ANÁLISIS

Las 345 comunas que componen el país.



FUENTE DE INFORMACIÓN

Banco Integrado de Proyectos:
Plataformas BIP Data y BIP
Consulta del Sistema Nacional de
Inversiones del Ministerio de
Desarrollo Social y Familia.



DATOS LEVANTADOS

10.513 Iniciativas de Inversión
entre 2013 y 2023.



MEDIO

Visualizador Web, Amazon AWS,
Sistemas de Información Geográfica
y Gestión de Bases de Datos



CONTROL DE INFORMACIÓN

Solicitudes de Transparencia entre
Julio y Septiembre de 2024
<https://www.portaltransparencia.cl/>
Contraloría:
[https://www.contraloria.cl/opencgr
app/geocgr/mapa](https://www.contraloria.cl/opencgr/app/geocgr/mapa)

¿A CUÁNTOS DATOS SE PUDO ACCEDER?



21.122

proyectos evaluados
entre 2013 y 2023



19.586

proyectos se pudo
obtener la totalidad
de la información



11.080

proyectos identificados
como “inversión en
ciudades”



10.513

proyectos visibles a
escala comunal
(50% de los proyectos evaluados
entre 2013 y 2023)

¿A QUÉ INFORMACIÓN SE PUEDE ACCEDER?

- Nombre y código BIP del proyecto.
- Etapa de evaluación en el sistema.
- Año presupuestario evaluado y costo proyecto.
- Institución responsable y financiera.
- Dimensión y subdimensión del proyecto.
- Estado del proyecto.

Adicional a lo anterior, se puede acceder a información complementaria representada en cinco indicadores que permiten visualizar el contexto en que se localizan las inversiones:

01

DENSIDAD
POBLACIONAL

02

UNIDADES DE
VIVIENDA
SEGÚN
PERMISOS DE
EDIFICACIÓN

03

UNIDADES DE
VIVIENDA
PÚBLICA
COLECTIVA

04

ÍNDICE DE
CARACTERIZACIÓN
TERRITORIAL

05

ÍNDICE DE
VULNERABILIDAD
A NIVEL DE
MANZANA
URBANA CENSAL

VIDEO

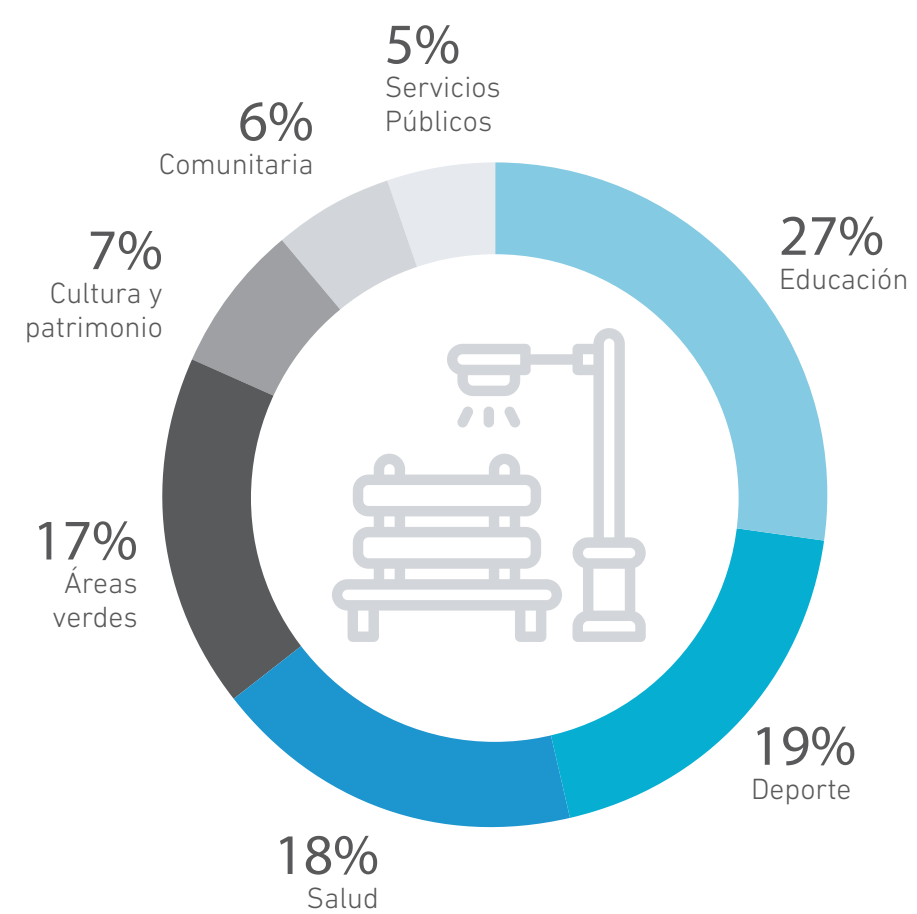
10.513

PROYECTOS DE INVERSIÓN PÚBLICA A NIVEL NACIONAL ORIENTADOS AL MEJORAMIENTO DE CIUDADES HA EVALUADO EL ESTADO ENTRE LOS AÑOS 2013 Y 2023.

EQUIPAMIENTO

52%

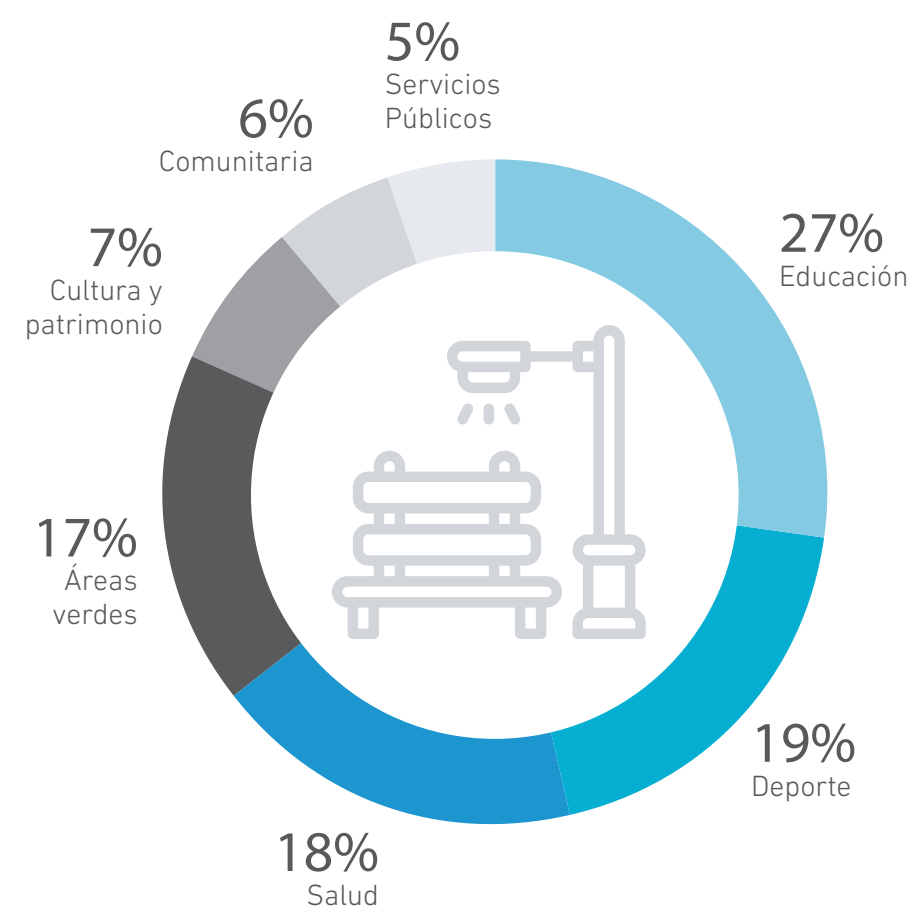
5.455 PROYECTOS



EQUIPAMIENTO

52%

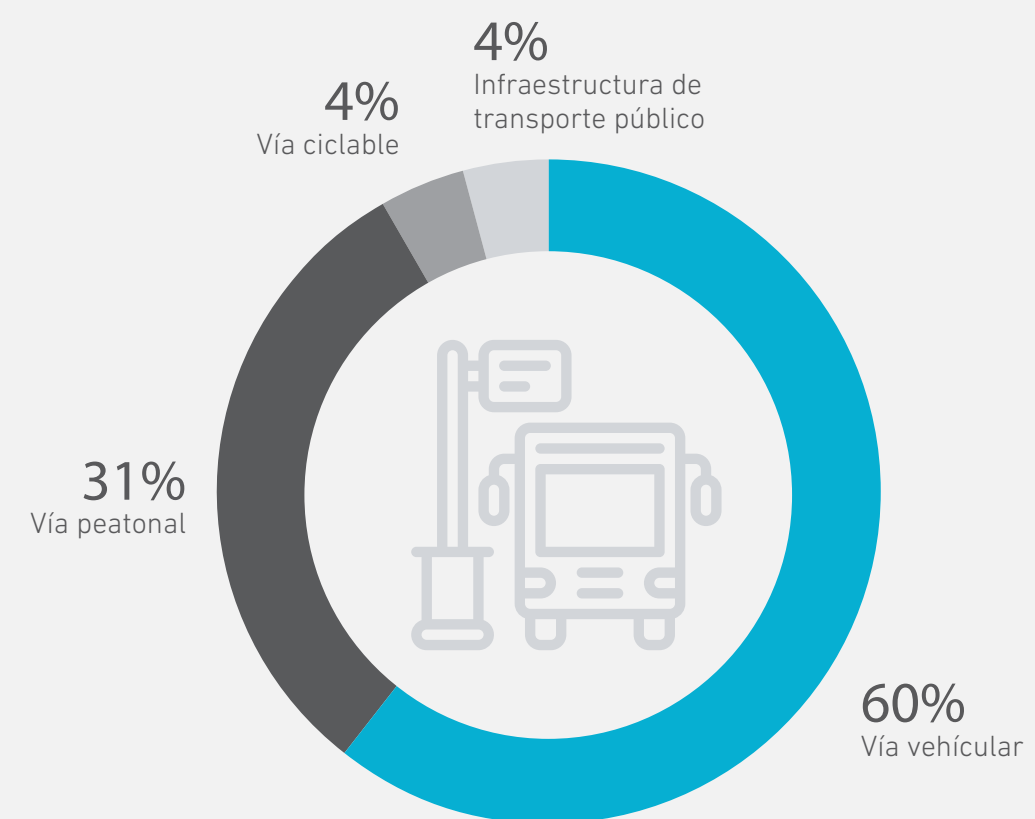
5.455 PROYECTOS



MOVILIDAD

22%

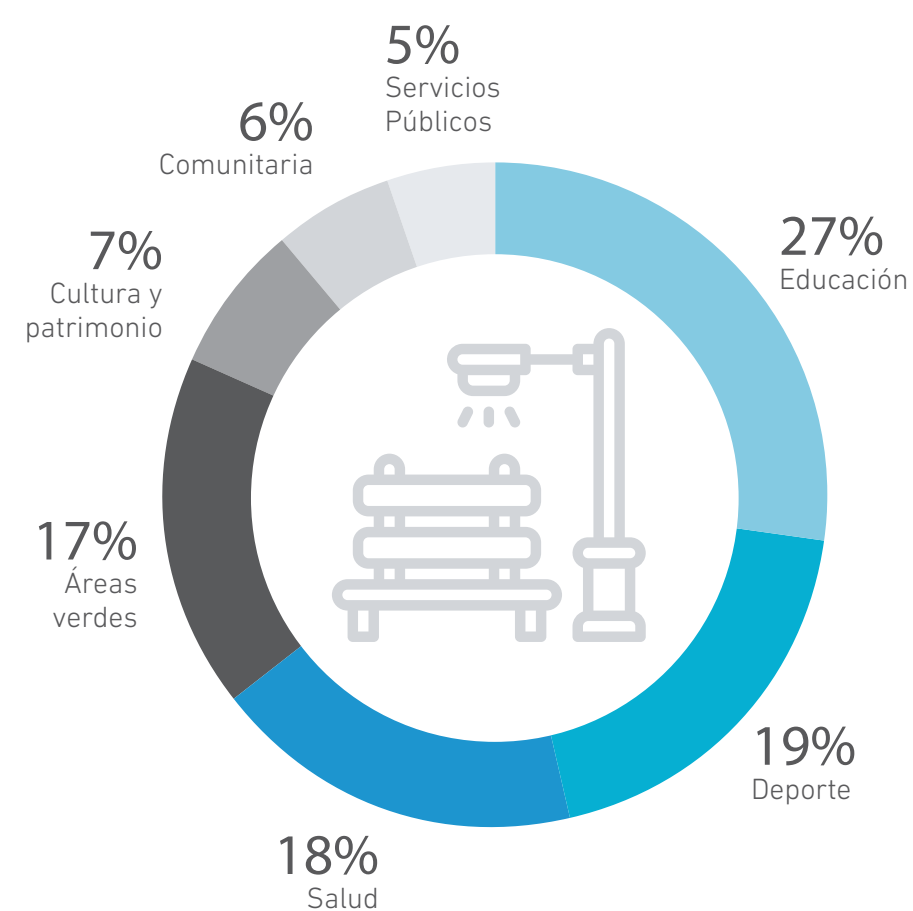
2.279 PROYECTOS



EQUIPAMIENTO

52%

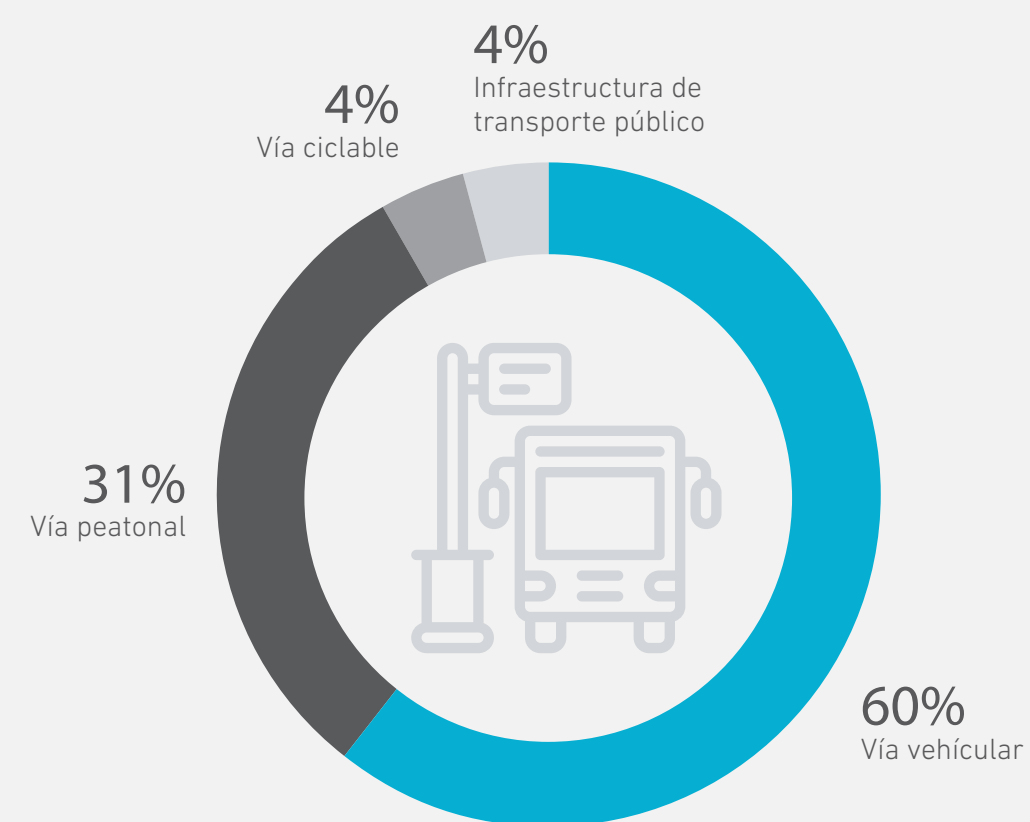
5.455 PROYECTOS



MOVILIDAD

22%

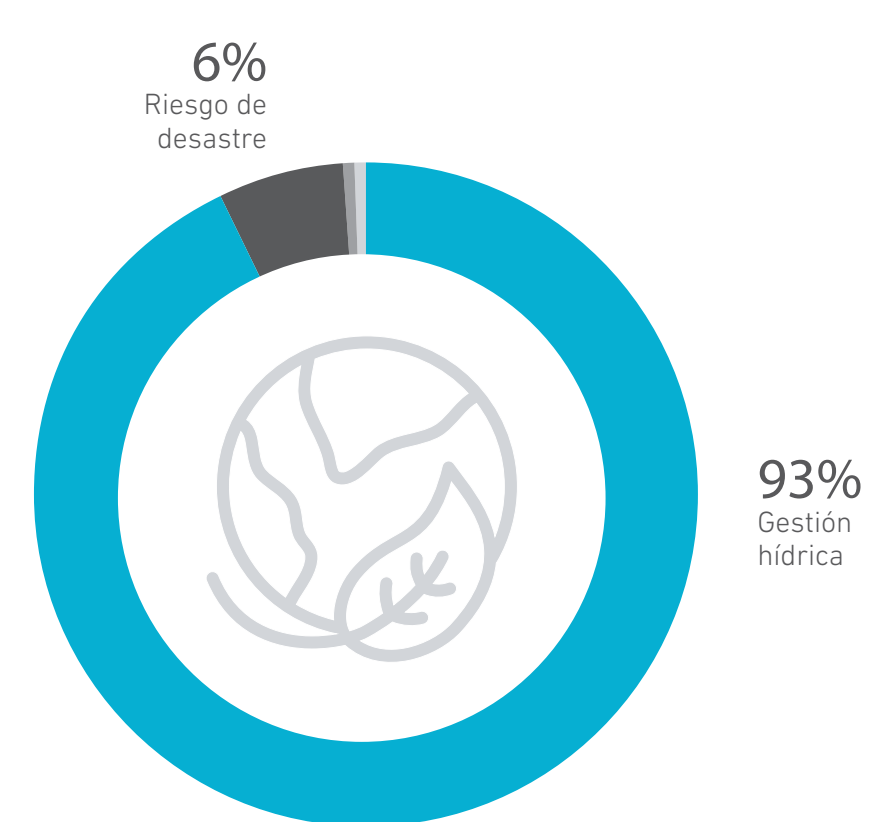
2.279 PROYECTOS



MEDIOAMBIENTE

20%

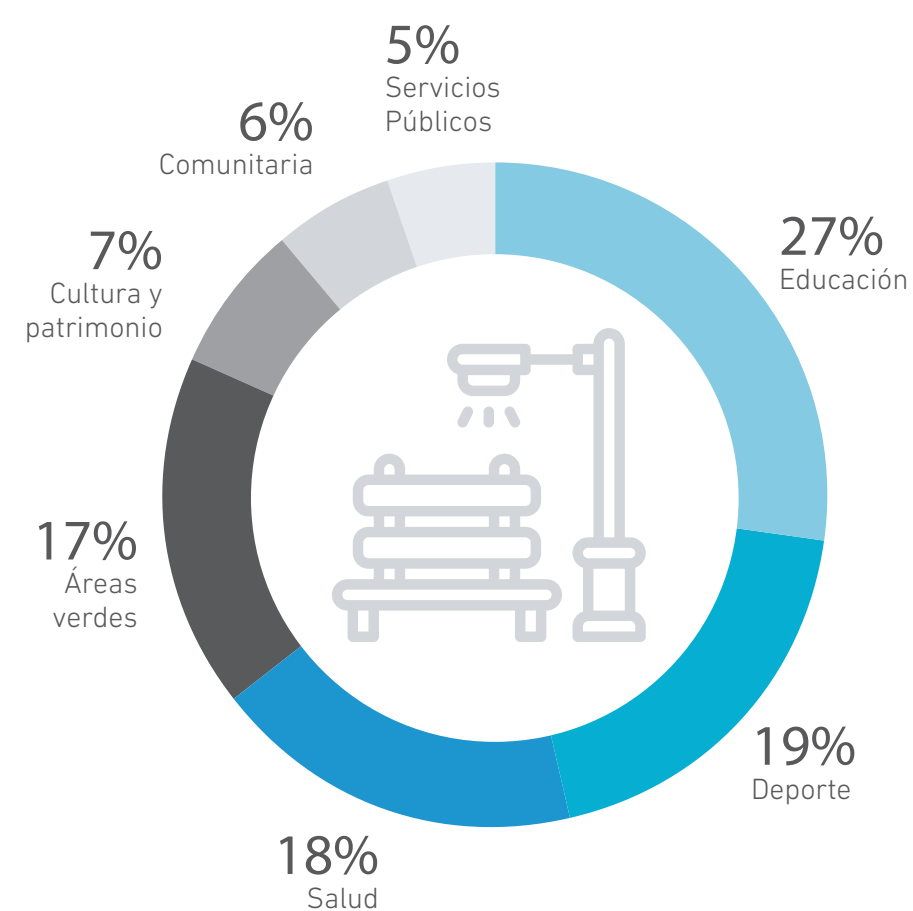
2.102 PROYECTOS



EQUIPAMIENTO

52%

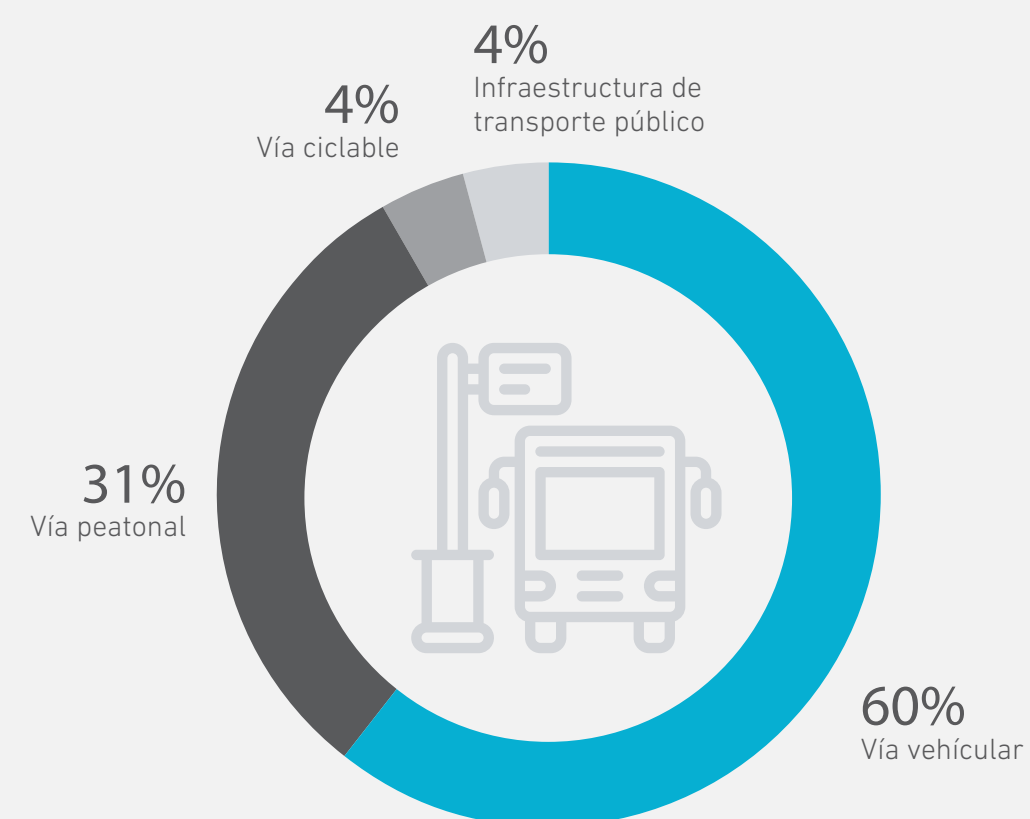
5.455 PROYECTOS



MOVILIDAD

22%

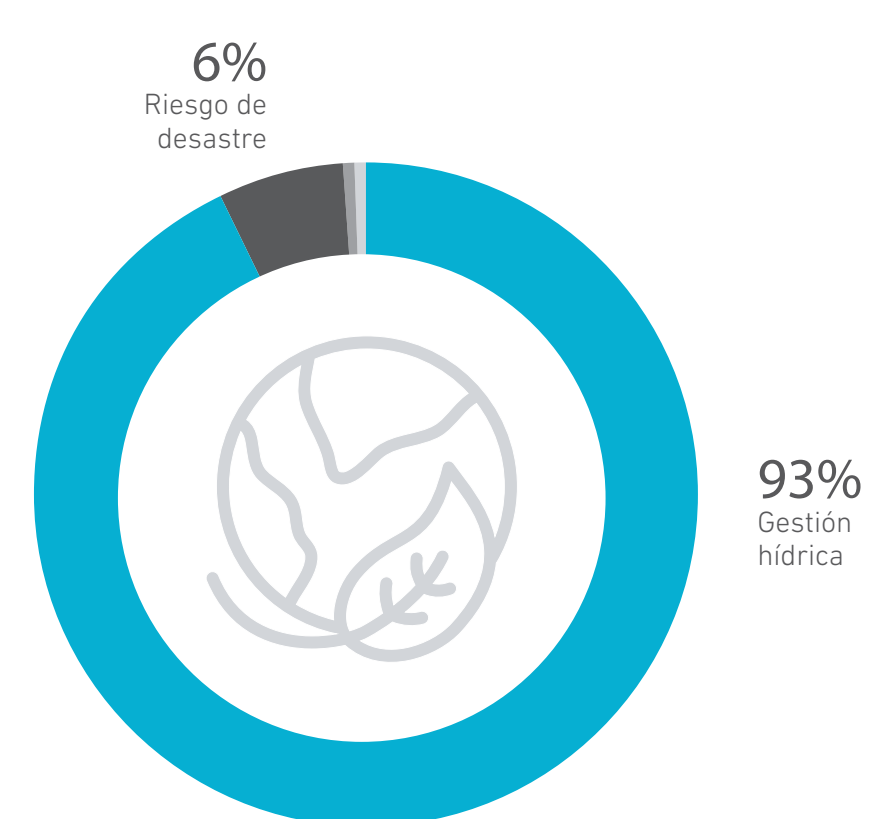
2.279 PROYECTOS



MEDIOAMBIENTE

20%

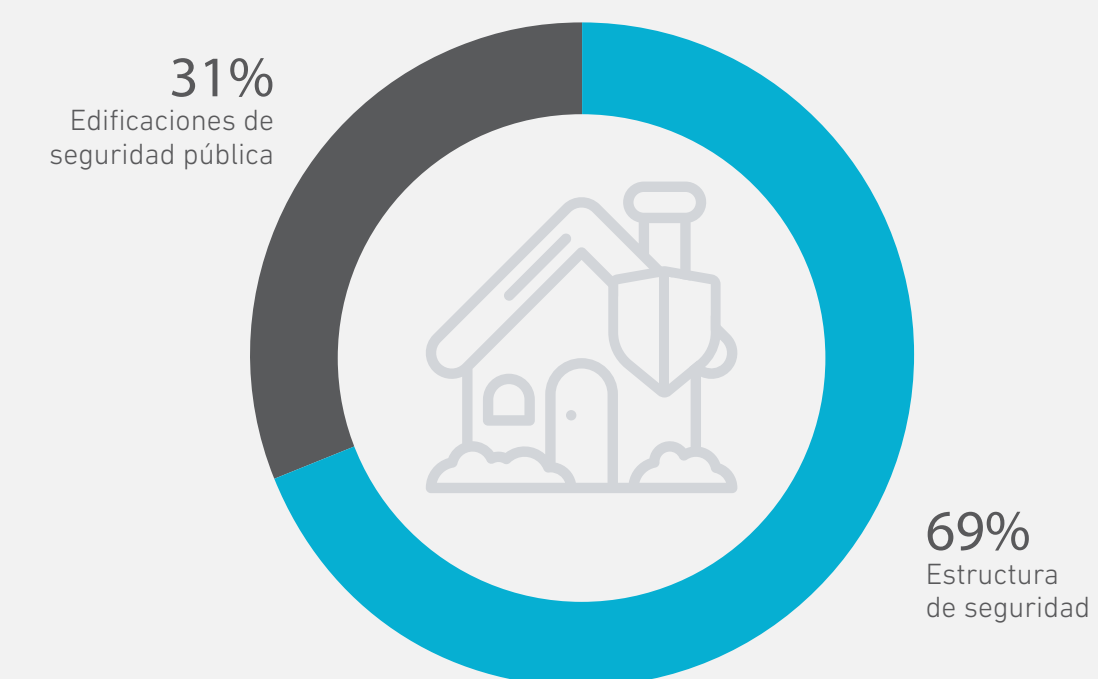
2.102 PROYECTOS



SEGURIDAD

6%

677 PROYECTOS



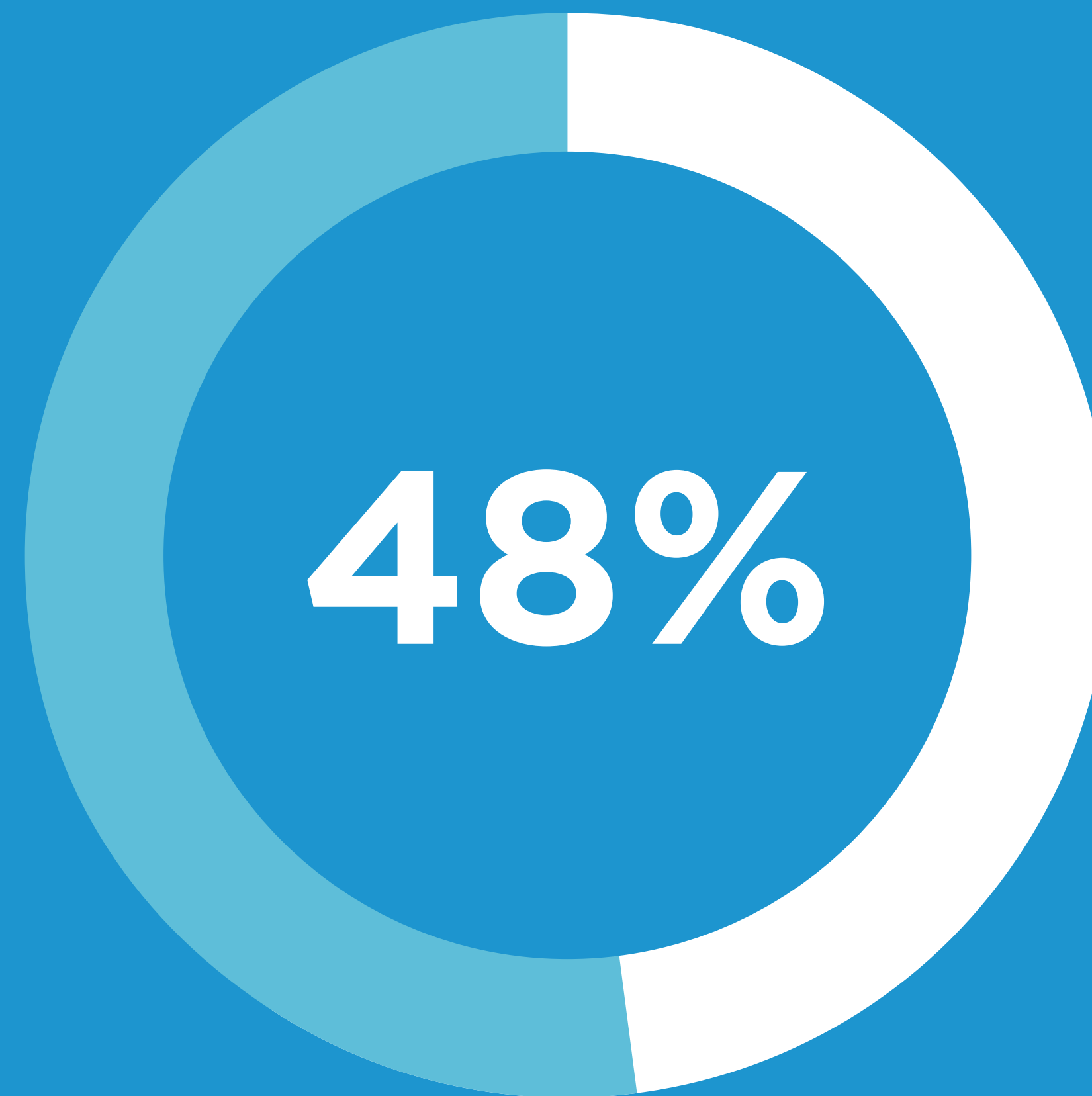
10.513

PROYECTOS

2.210

SIN INFORMACIÓN DE
SU ESTADO ACTUAL
(USD M\$4.530.886)

SE HAN CONSTRUIDO 48%
DE LOS PROYECTOS EN
TODO EL PAÍS



CONSTRUIDOS

3.968 (48%)



USD M\$ **9.467.127**
DE INVERSIÓN

NO CONSTRUIDOS

3.940 (47%)



USD M\$ **9.695.289**
DE INVERSIÓN

DESISTIDOS

395 (5%)



USD M\$ **592.374**
DE INVERSIÓN

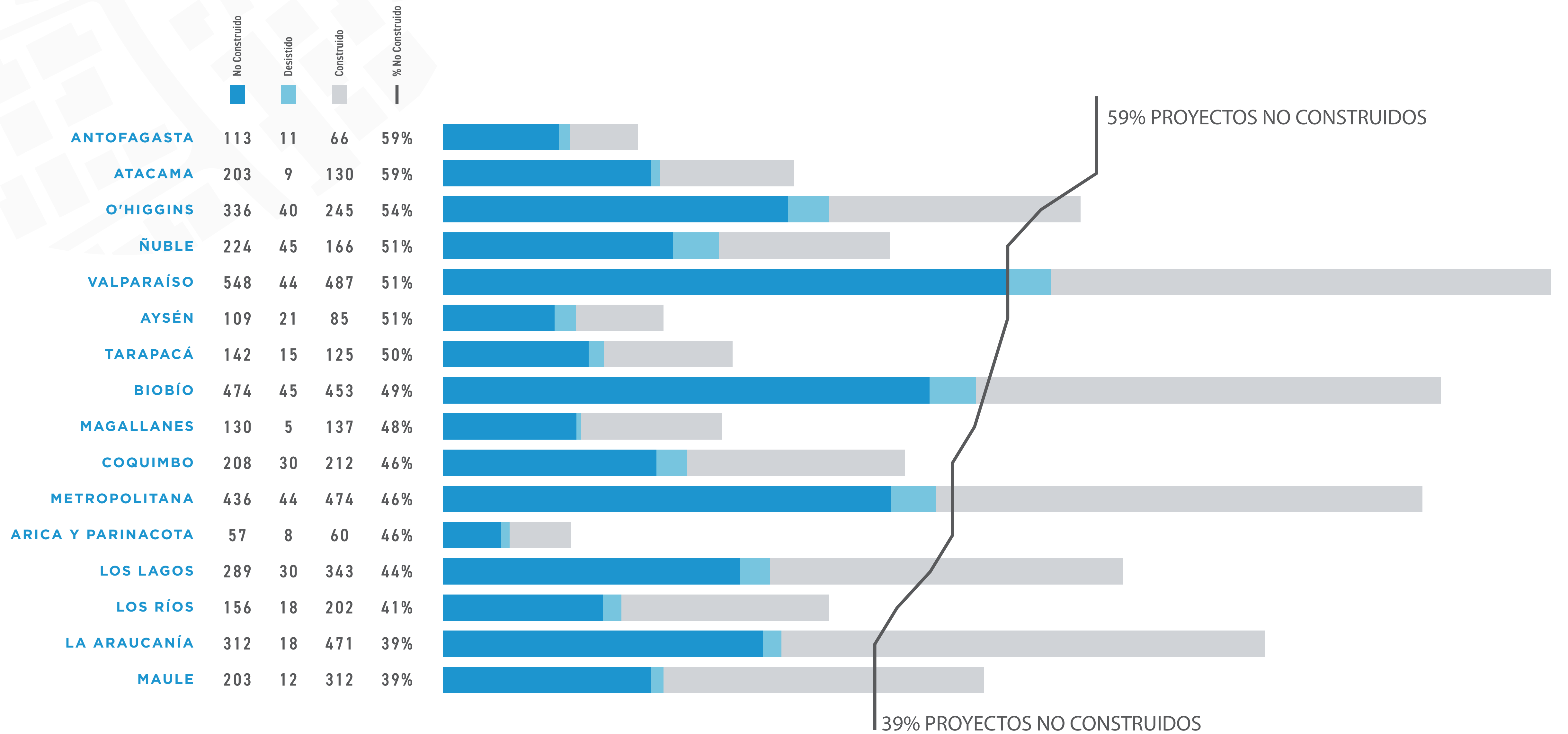
LANZAMIENTO
PLATAFORMA
INVERSIÓN
EN CIUDADES

DE LOS
3.940
DE PROYECTOS NO CONSTRUIDOS

¿HACE CUÁNTO ESTÁN EN EVALUACIÓN?

¿QUÉ REQUIEREN PARA AVANZAR EN SU CONSTRUCCIÓN?

¿QUÉ ESTÁ OCURRIENDO CON ESTAS NECESIDADES?



59% PROYECTOS NO CONSTRUIDOS

39% PROYECTOS NO CONSTRUIDOS

LANZAMIENTO
PLATAFORMA
INVERSIÓN
EN CIUDADES

¿CUÁL ES EL PANORAMA EN LA REGIÓN DE ÑUBLE?

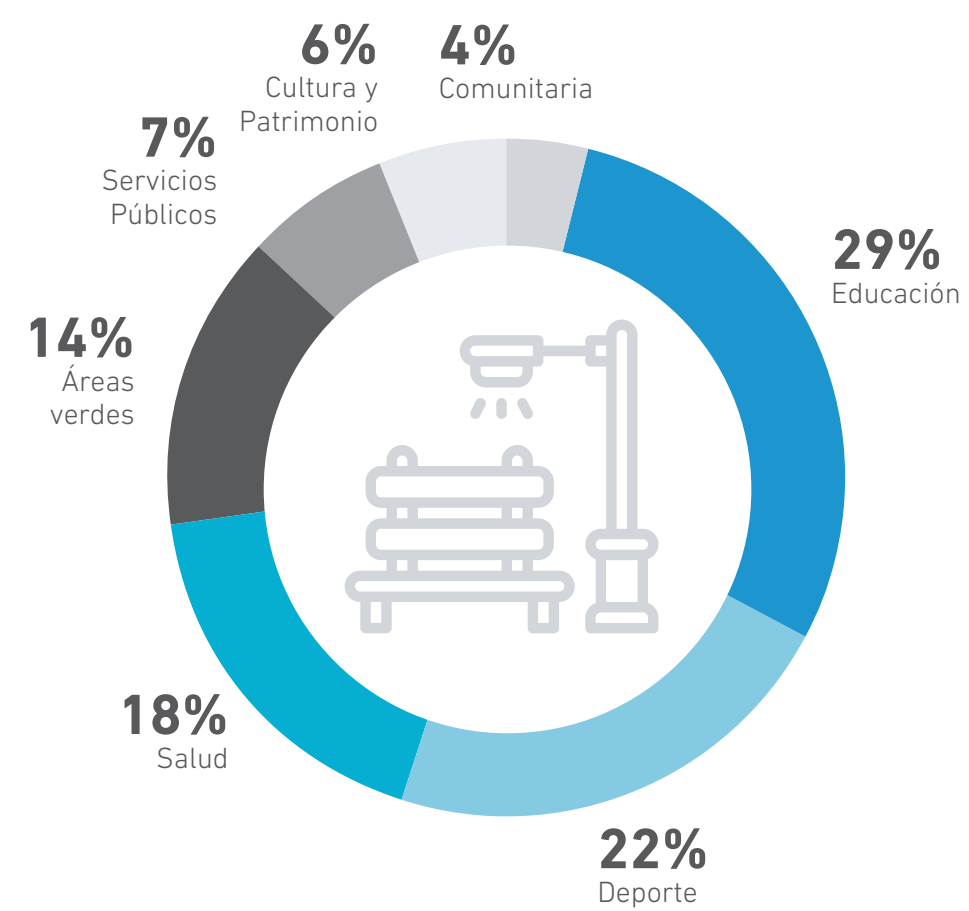
506

PROYECTOS DE INVERSIÓN PÚBLICA SE HAN
INGRESADO EN LA REGIÓN DE ÑUBLE ENTRE
LOS AÑOS 2013 Y 2023.

EQUIPAMIENTO

50%

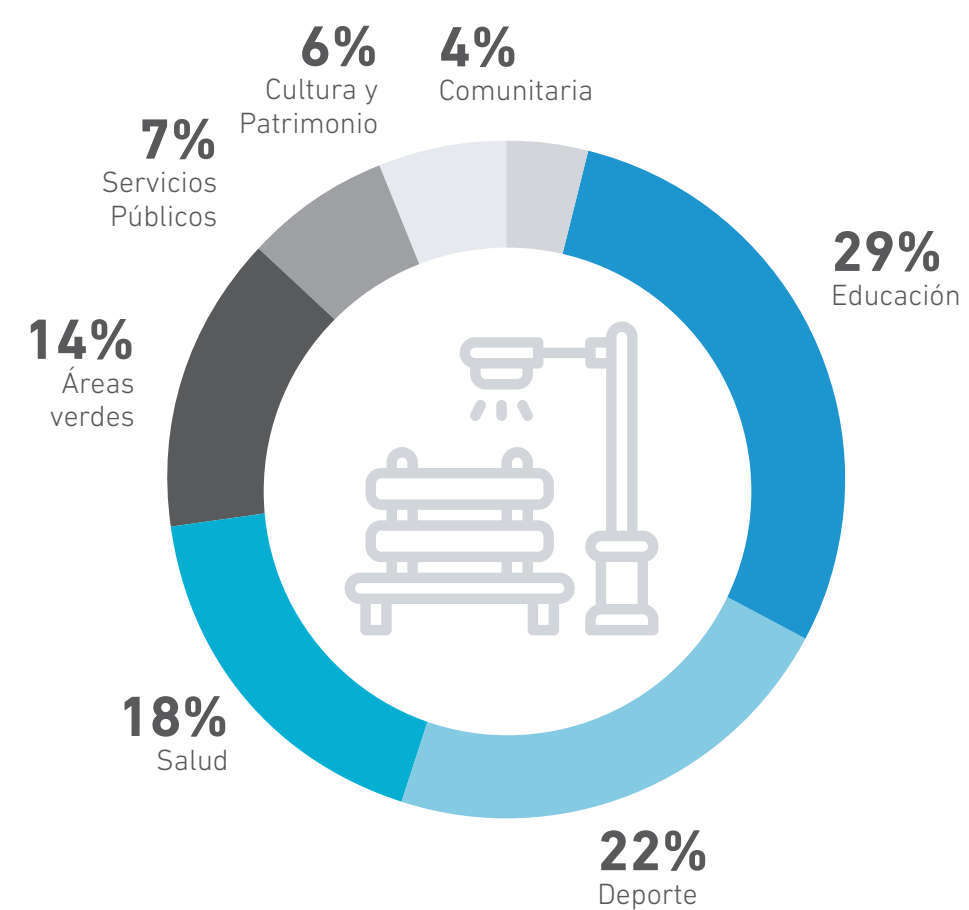
252 PROYECTOS



EQUIPAMIENTO

50%

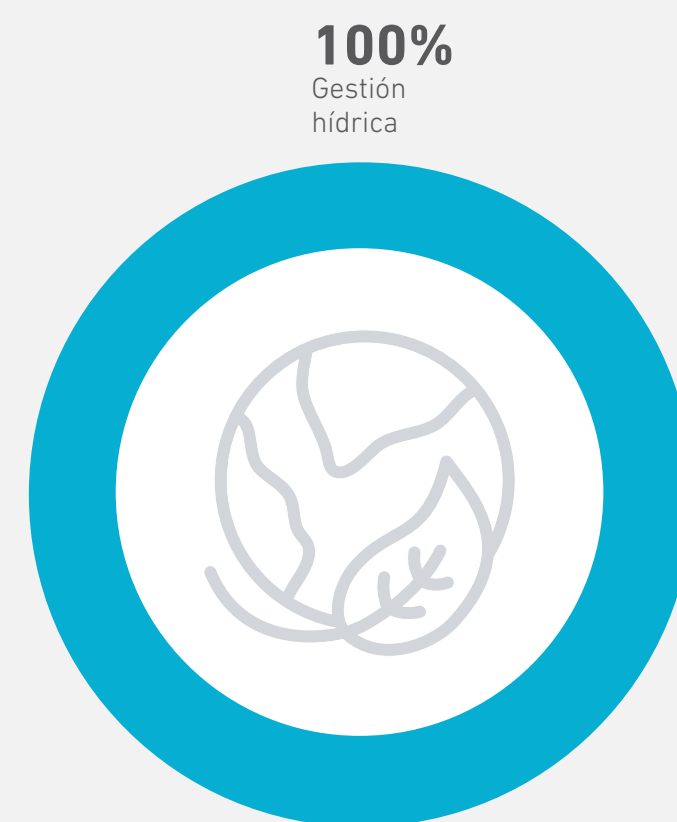
252 PROYECTOS



MEDIOAMBIENTE

24%

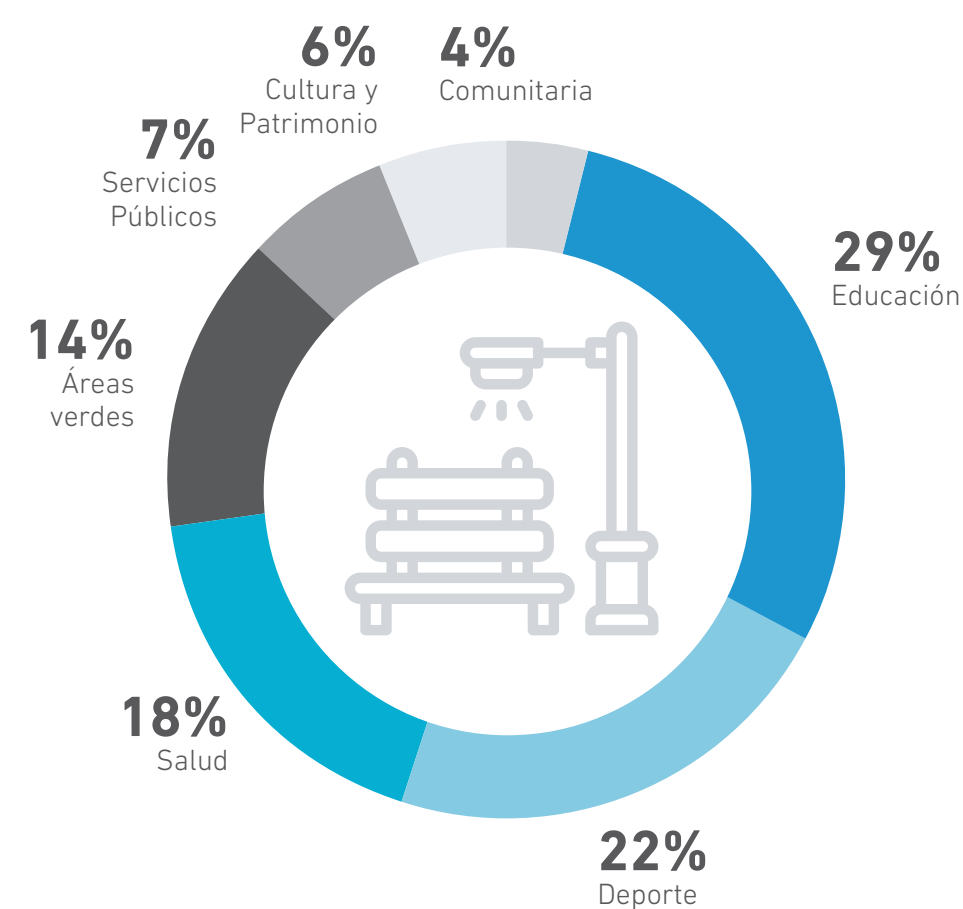
120 PROYECTOS



EQUIPAMIENTO

50%

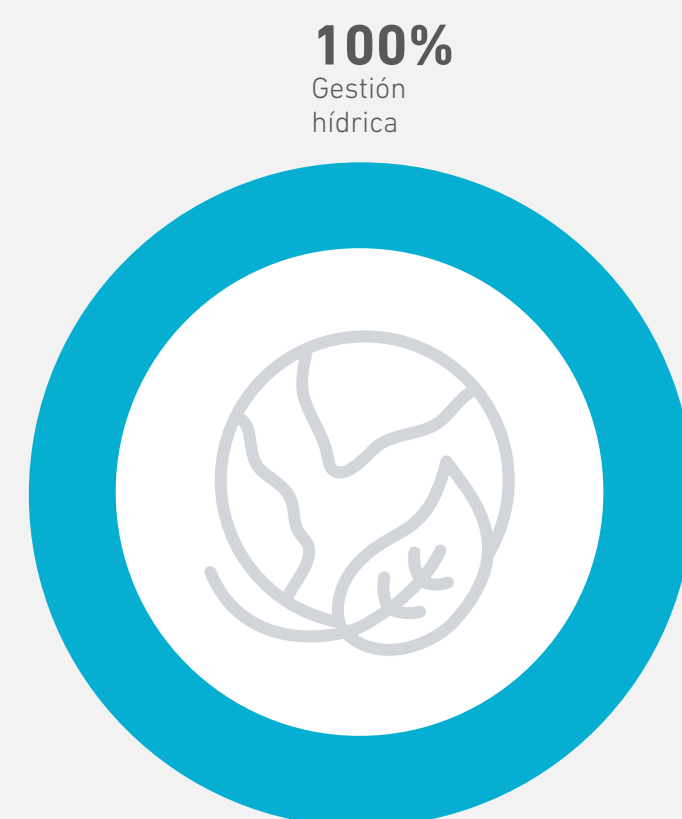
252 PROYECTOS



MEDIOAMBIENTE

24%

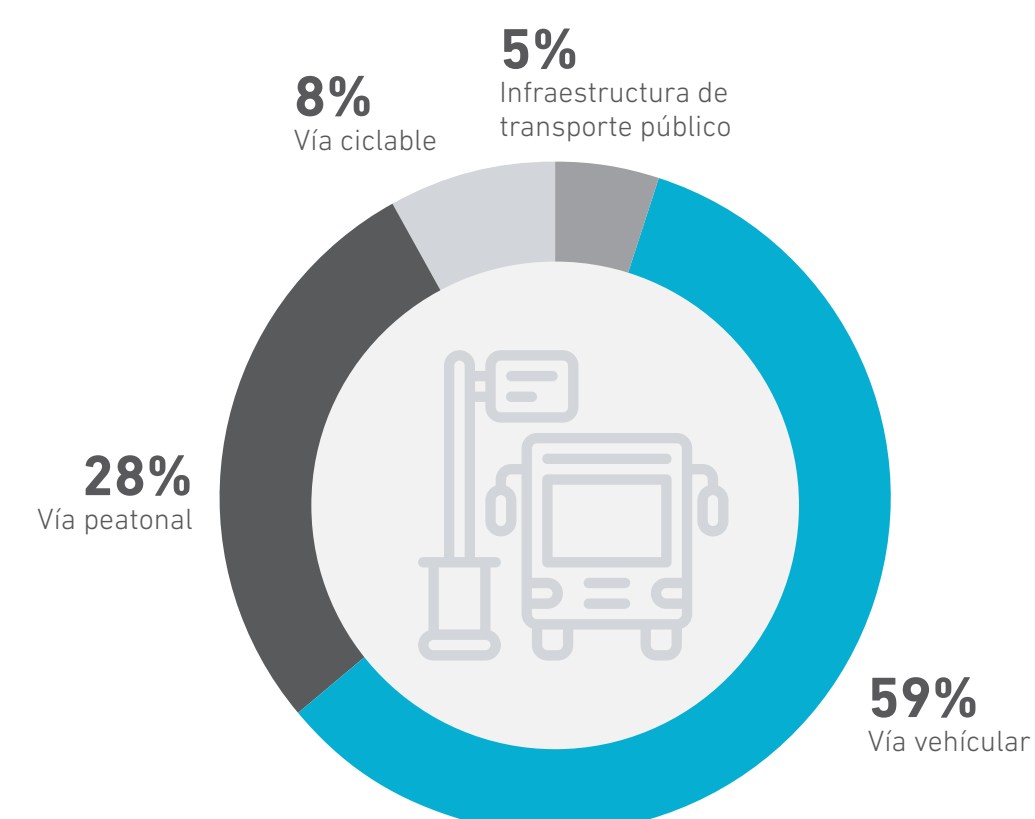
120 PROYECTOS



MOVILIDAD

21%

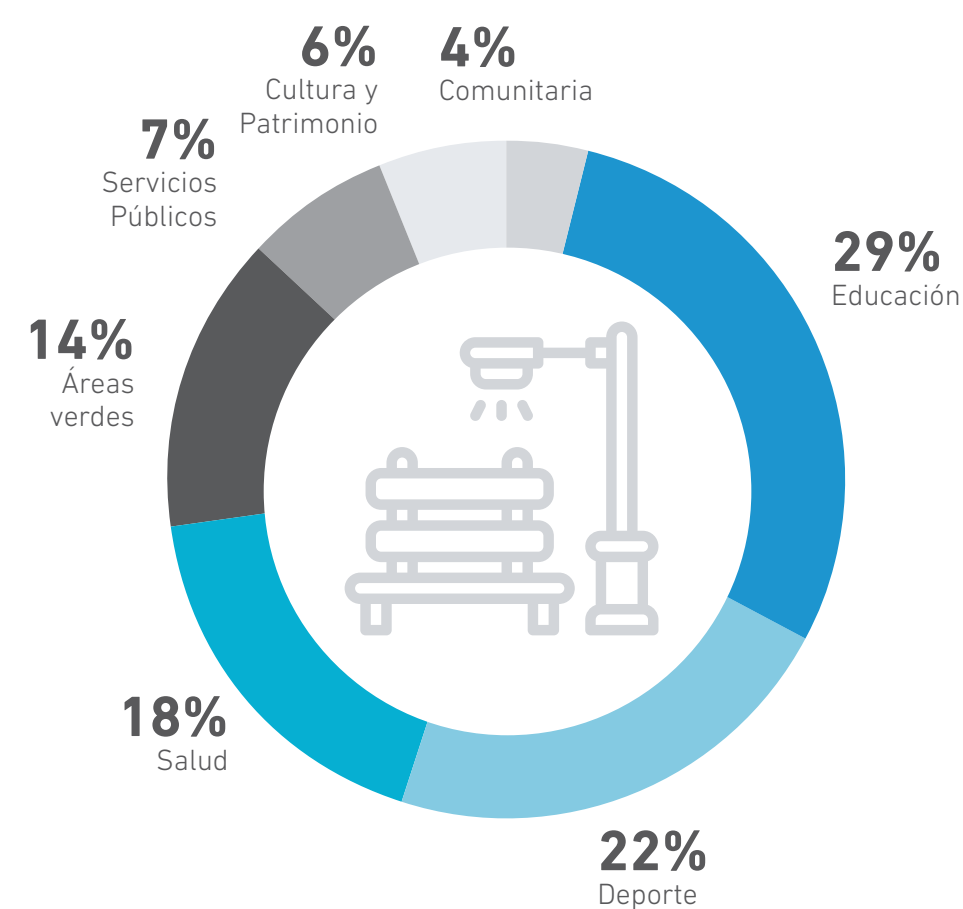
106 PROYECTOS



EQUIPAMIENTO

50%

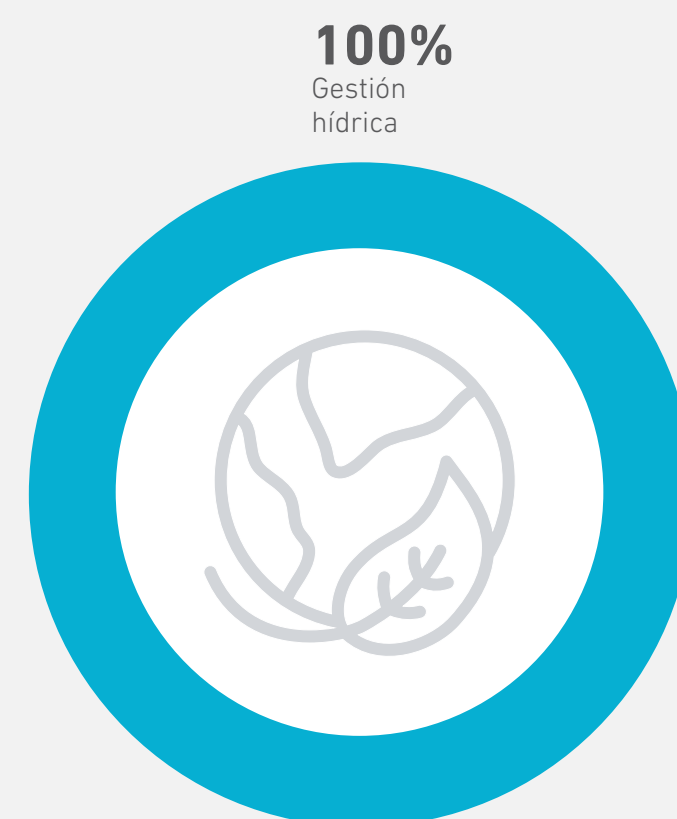
252 PROYECTOS



MEDIOAMBIENTE

24%

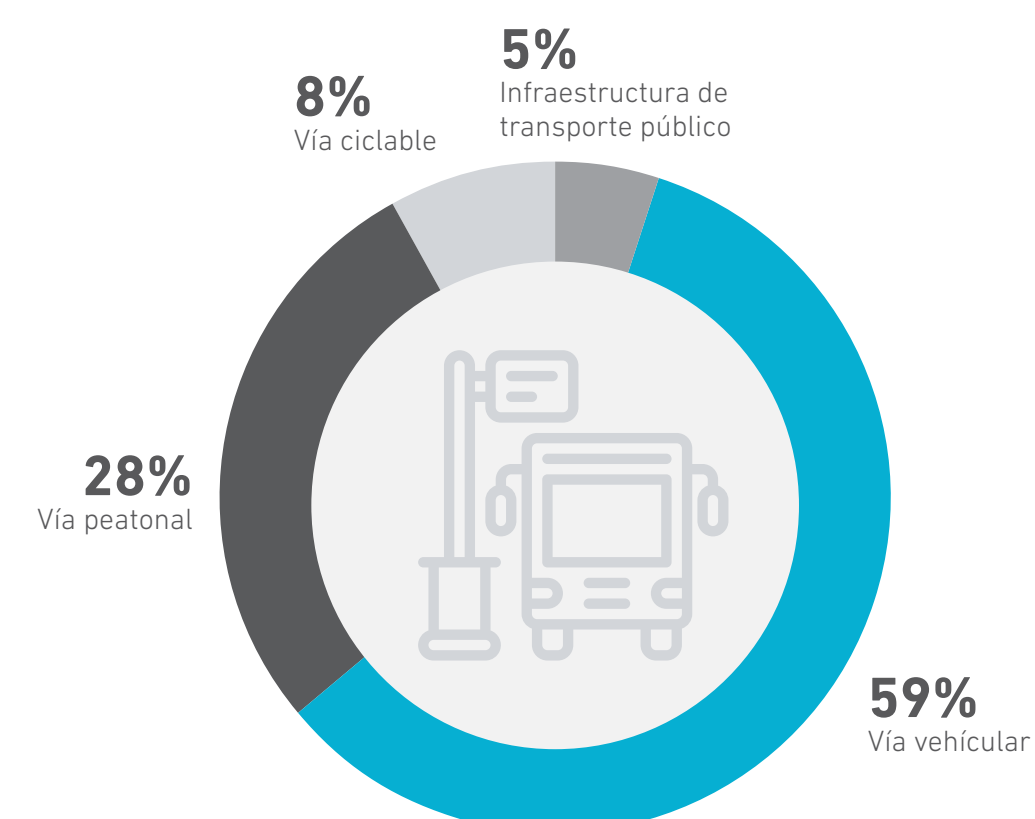
120 PROYECTOS



MOVILIDAD

21%

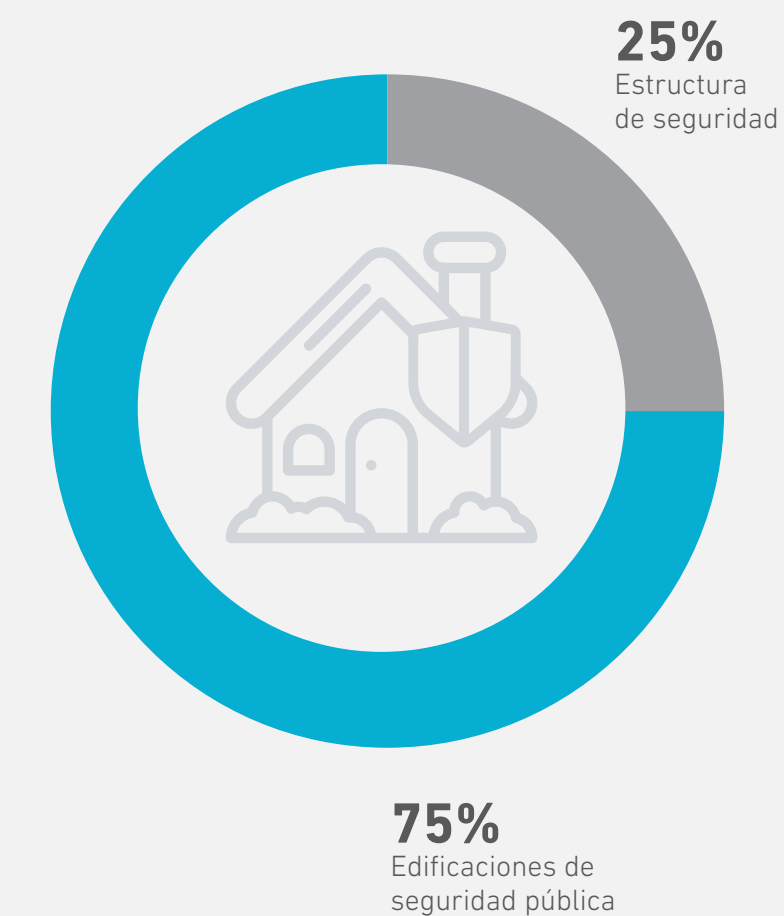
106 PROYECTOS



SEGURIDAD

6%

28 PROYECTOS



LANZAMIENTO
PLATAFORMA
INVERSIÓN
EN CIUDADES

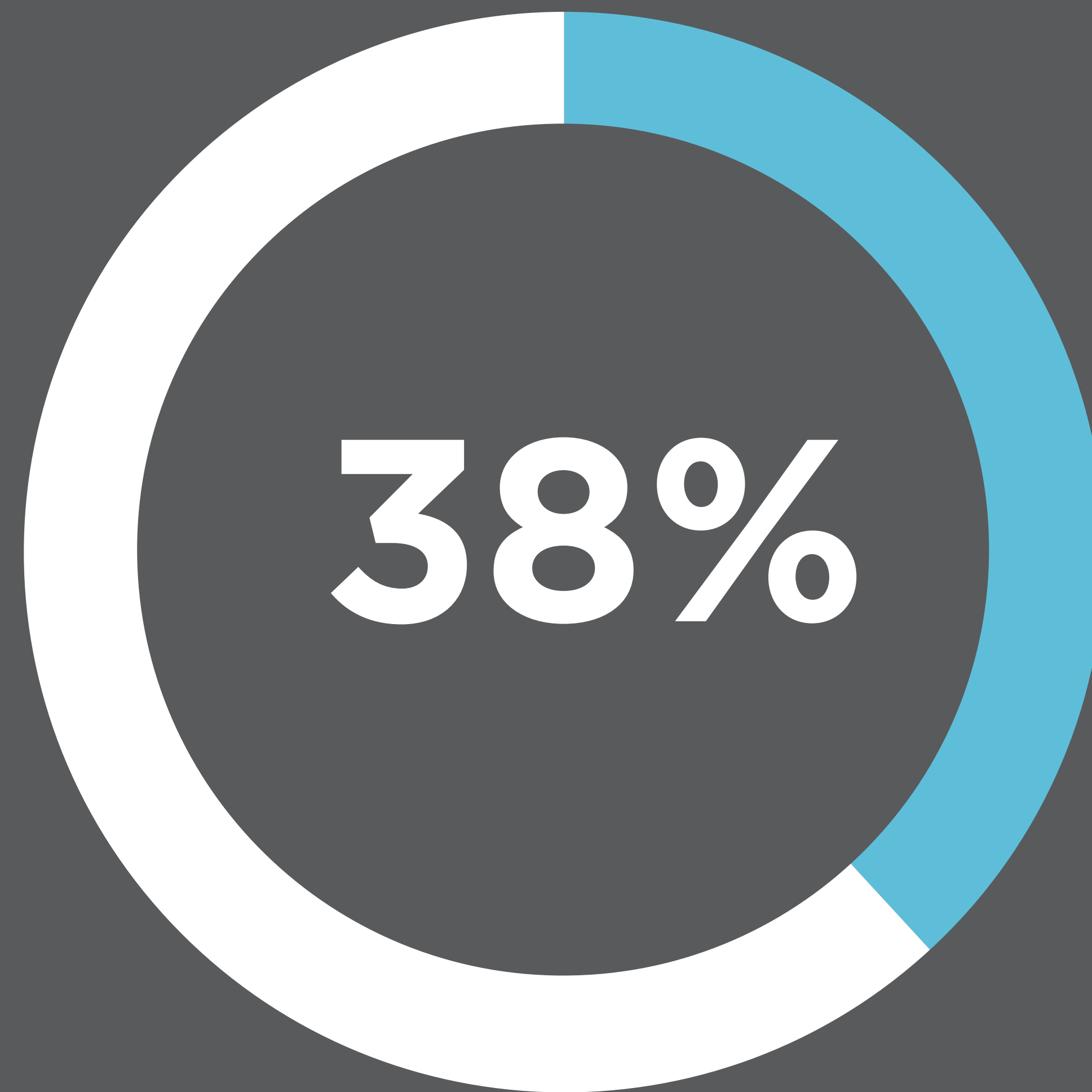
506

PROYECTOS

71

SIN INFORMACIÓN DE
SU ESTADO ACTUAL
(USD M\$93.433)

SE HAN CONSTRUIDO
38% DE LOS PROYECTOS
EN LA REGIÓN DE ÑUBLE



CONSTRUIDOS

166 (38%)



USD M\$ 218.351
DE INVERSIÓN

NO CONSTRUIDOS

224 (52%)



USD M\$ 519.204
DE INVERSIÓN

DESISTIDOS

45 (10%)



USD M\$ 25.597
DE INVERSIÓN

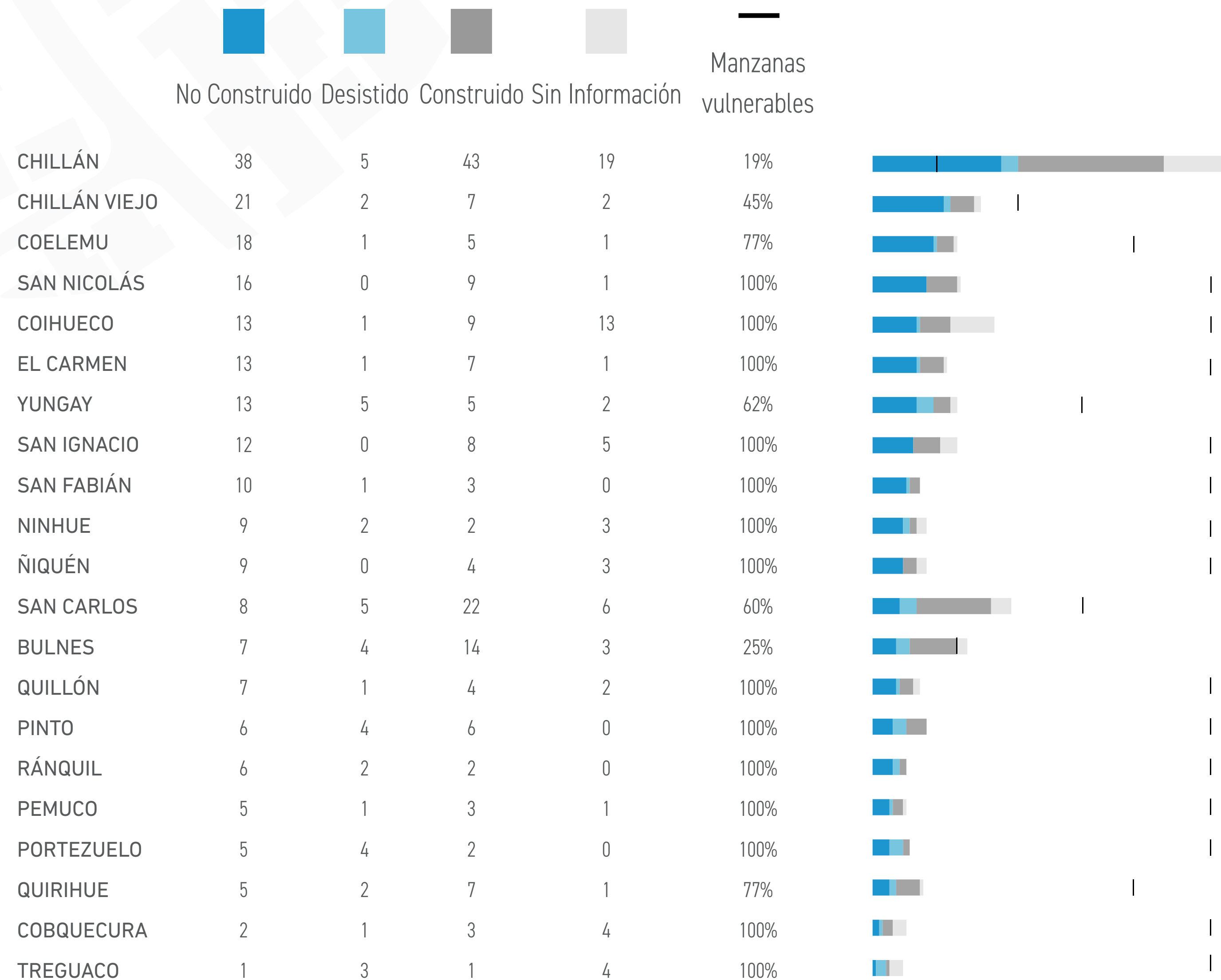
LANZAMIENTO
PLATAFORMA
INVERSIÓN
EN CIUDADES

DE LOS
224
PROYECTOS NO CONSTRUIDOS

¿CUÁL ES EL CONTEXTO SOCIO-TERRITORIAL POR COMUNA?

(DENSIDAD DE PERSONAS, VULNERABILIDAD, BIENESTAR TERRITORIAL,
PROYECTOS DE UNIDADES DE VIVIENDAS PRIVADAS Y PÚBLICAS)

REGIÓN DE ÑUBLE - PROYECTOS 2013 -2023



21/21

DE LAS COMUNAS TIENEN A LO MENOS 1 PROYECTO NO CONSTRUIDO.

06/21

DE LAS COMUNAS CONCENTRAN LA MITAD DE LOS PROYECTOS NO CONSTRUIDOS.

03/06

DE LAS COMUNAS TIENEN MÁS SUELO URBANO CON ALTA VULNERABILIDAD RESPECTO A LA MEDIA REGIONAL (84%).

San Nicolás, Coihueco y El Carmen.

LANZAMIENTO
PLATAFORMA
INVERSIÓN
EN CIUDADES

VISITA LA PLATAFORMA



LANZAMIENTO
PLATAFORMA
INVERSIÓN
EN CIUDADES

**¿ESTÁN ESTAS INVERSIONES
PROYECTÁNDOSE EN LOS BARRIOS
DONDE MÁS SE NECESITAN?**

PANEL DE CONVERSACIÓN: INVERSIÓN PÚBLICA REGIONAL



Sebastián Godoy
Presidente de la CChC Ñuble



Carlos Araya
Director de Secpla de la I. Municipalidad de Chillán



Antonio Marchant
Seremi de Vivienda y Urbanismo Ñuble



MODERADOR
Ricardo Salman
Past Presidente de la CChC Ñuble



IMPULSAN

