

**2025**

**02- OCT**

# Gran Concepción



CORPORACIÓN  
**ciudades**

 Panel  
Ciudadano®

# 03 / Octubre / 2025

- Encuesta enviada a un panel conformado por 778 personas.
- *Cuestionario sobre percepción de la ciudad de Concepción*

**704 casos**

**90%**

*Tasa de Respuesta*

**3,8%**

*Margen de error*

*Realizada entre las 20:00hrs. del Martes 30 de Septiembre y las 21:00hrs. del miércoles 1 de Octubre 2025.*

 Panel Ciudadano®



CORPORACIÓN  
**ciudades**



CORPORACIÓN  
**ciudades**



Panel  
Ciudadano®

## Percepción de Concepción

---

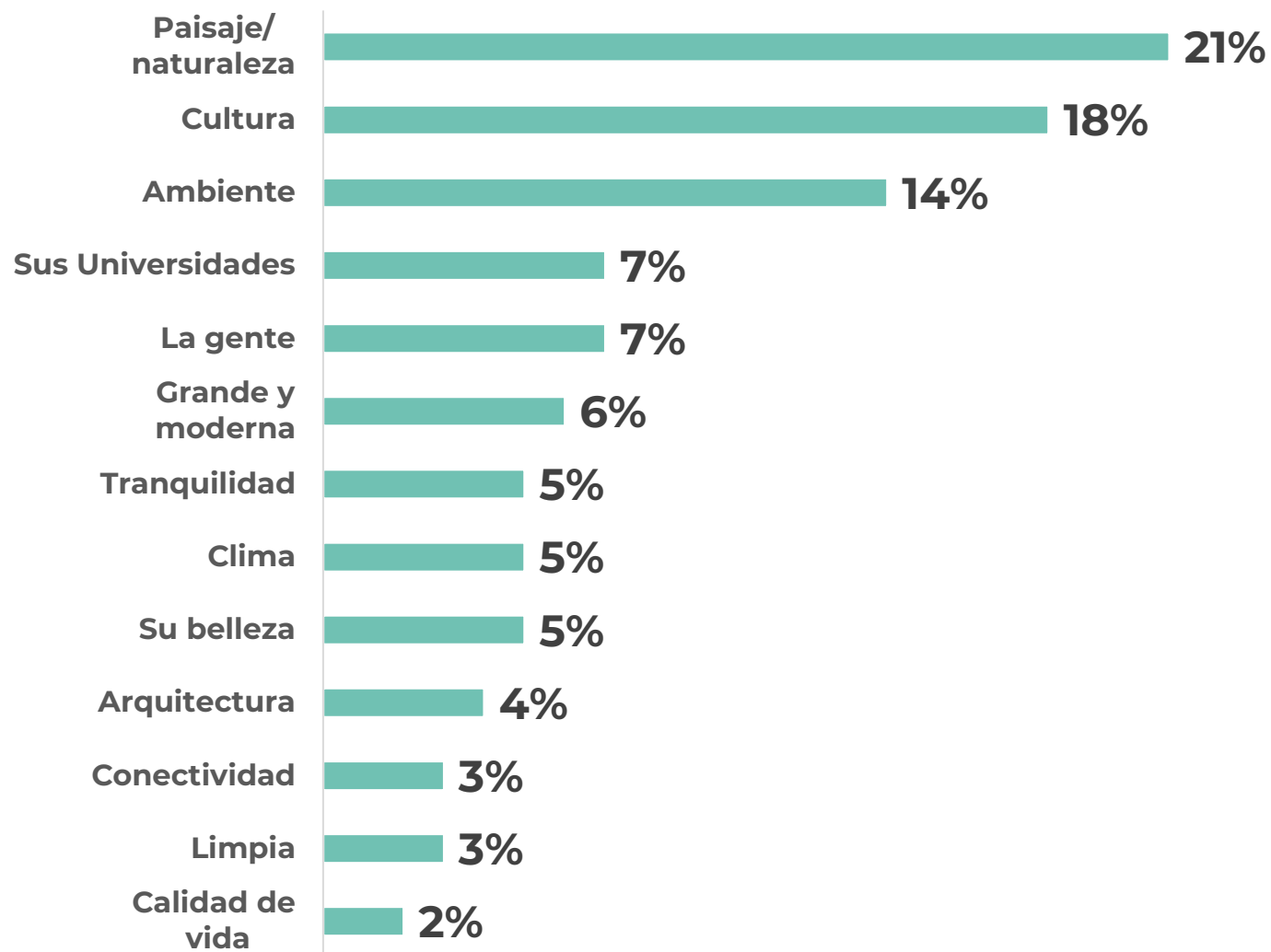
- Características de la ciudad que enorgullecen a sus habitantes
- Qué mejorarías o cambiarías de la ciudad
- Progreso en comparación a cinco años atrás
- Razones por las que seguiría o no viviendo en Concepción







## En una palabra, ¿cuál diría que es la principal característica de la ciudad de Concepción que te enorgullece? Clasificación



Panel  
Ciudadano®



Universidad del Desarrollo

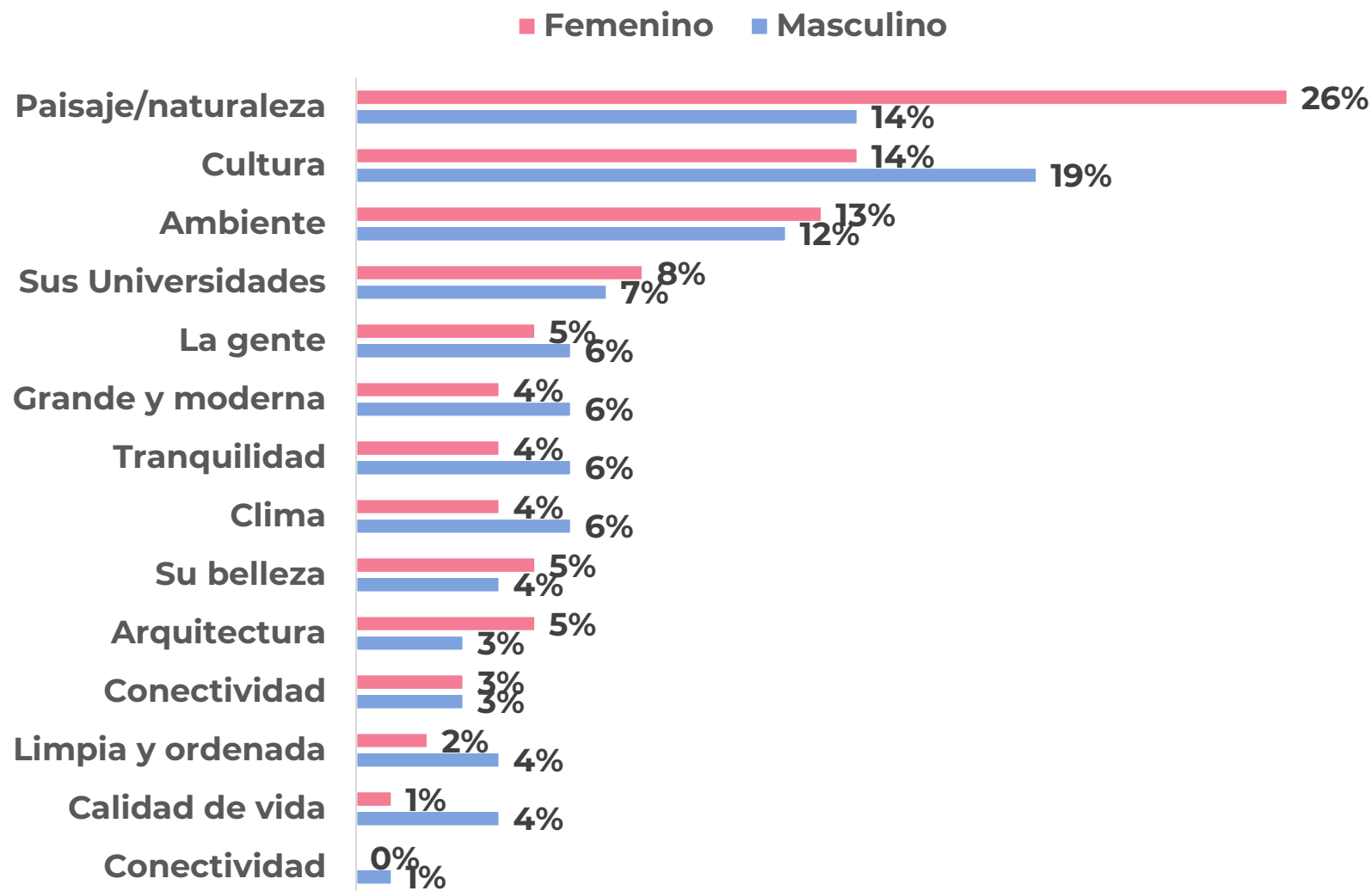


CORPORACIÓN  
**ciudades**

Clasificación

**Gran concepción**

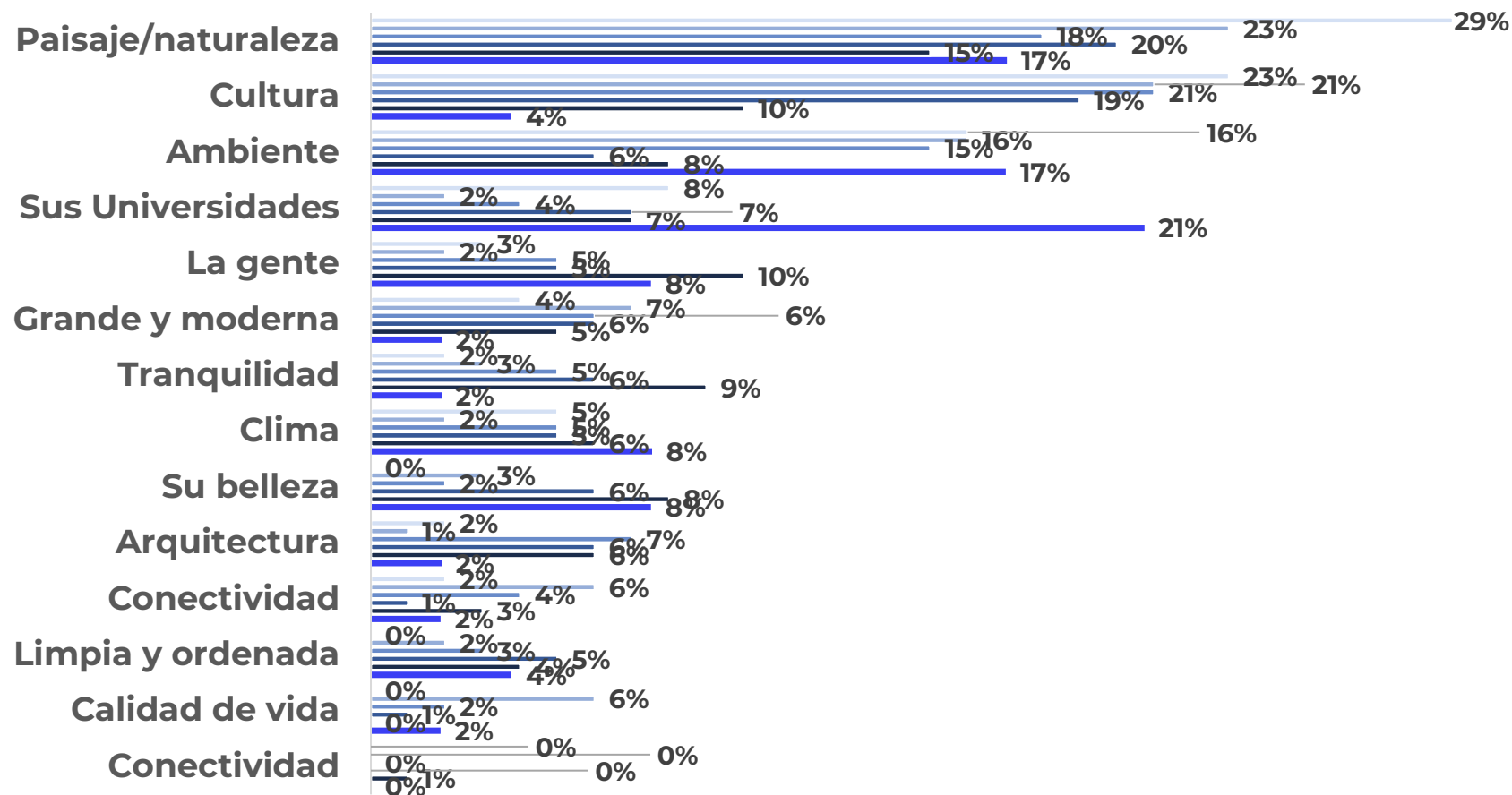
## En una palabra, ¿Cuál dirías que es la principal característica de la ciudad de Concepción que te enorgullece? Género



# En una palabra, ¿Cuál dirías que es la principal característica de la ciudad de Concepción que te enorgullece? **Etario**

Título del gráfico

■ [18 - 25] ■ [25 - 35] ■ [36 - 45] ■ [46 - 55] ■ [56 - 65] ■ [66 O MÁS]



CORPORACIÓN ciudades

**Etario**

**Gran concepción**





# Y en una palabra, ¿Cuál es la principal característica de la ciudad Concepción que mejorarías o cambiarías? **Mujeres**

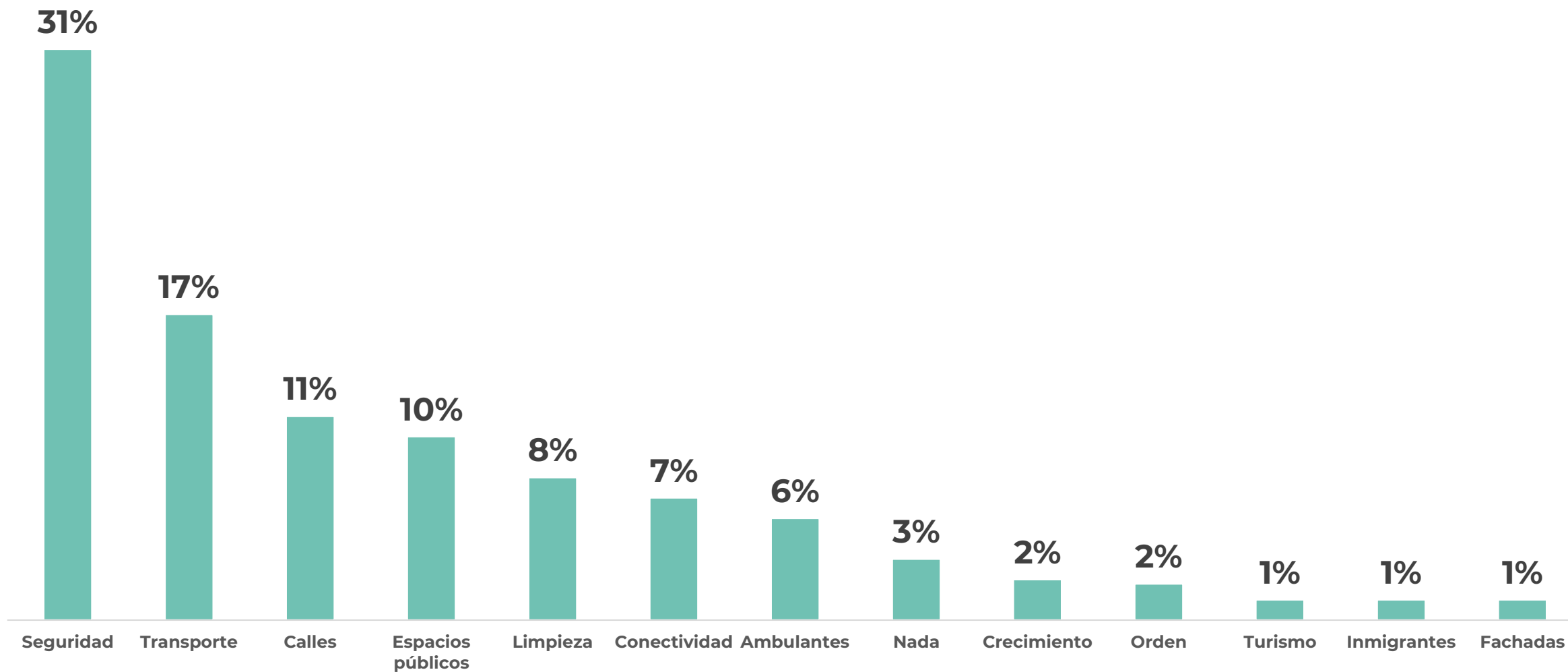


CORPORACIÓN  
**ciudades**

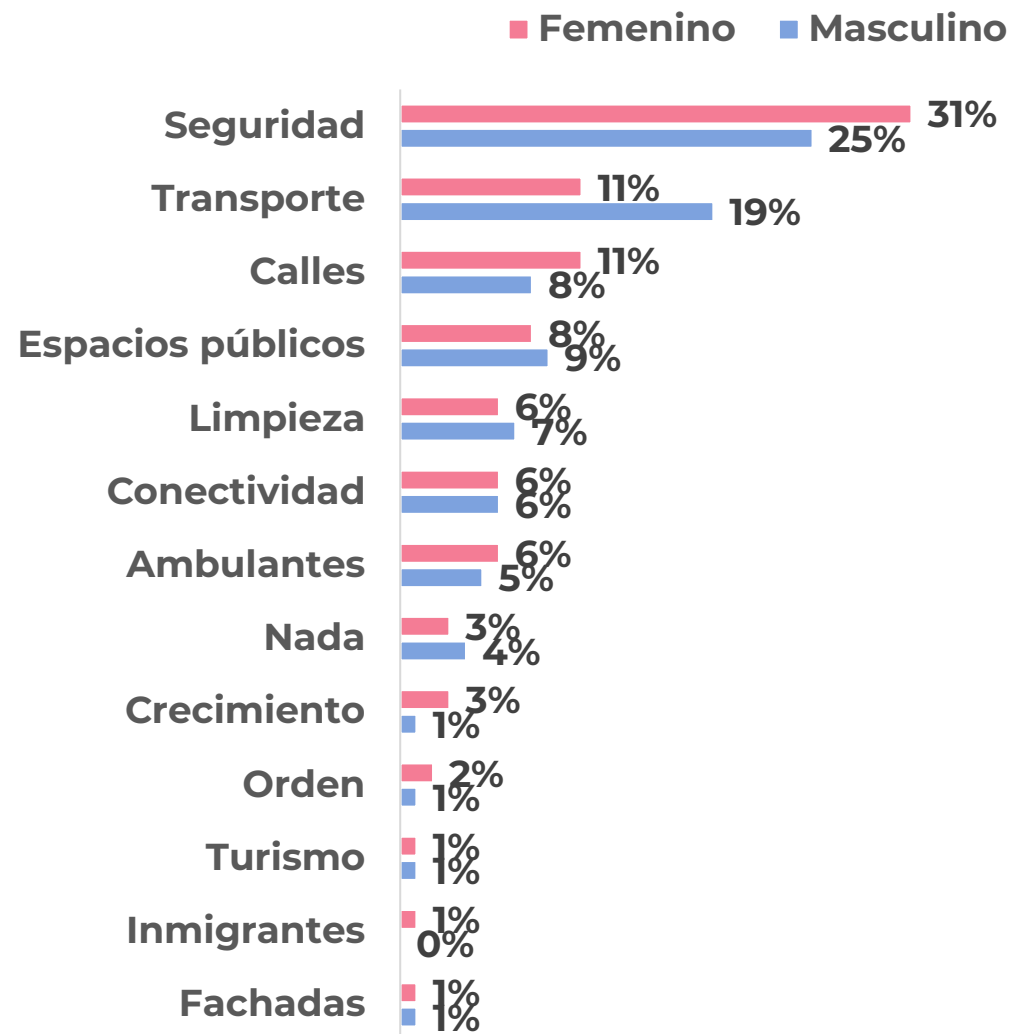
**Mujeres**

**Gran concepción**

Y en una palabra, ¿Cuál es la principal característica de la ciudad  
Concepción que mejorarías o cambiarías? **Clasificación**



## Y en una palabra, ¿Cuál es la principal característica de la ciudad Concepción que mejorarías o cambiarías? **Género**



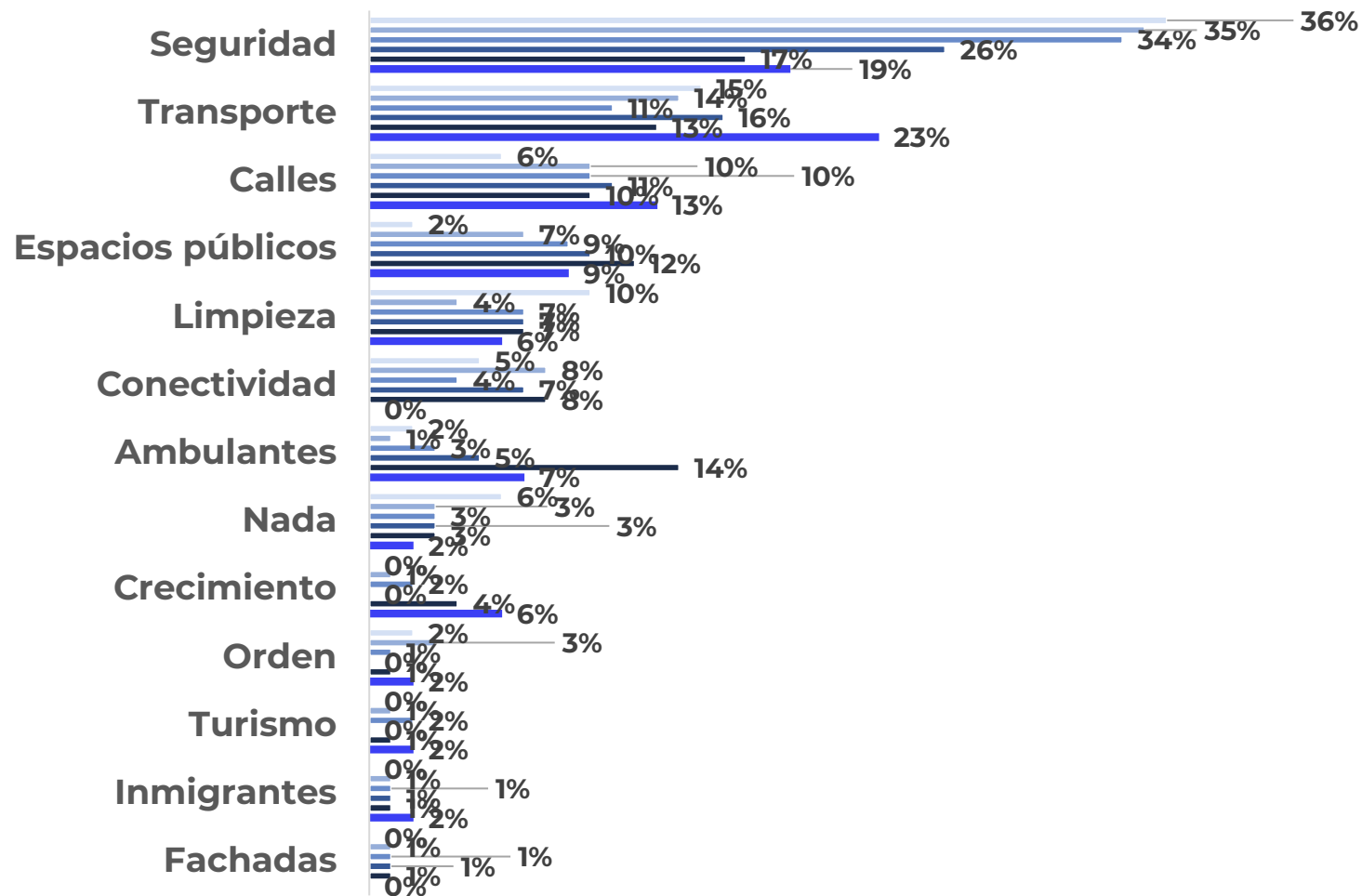
CORPORACIÓN  
**ciudades**

**Género**

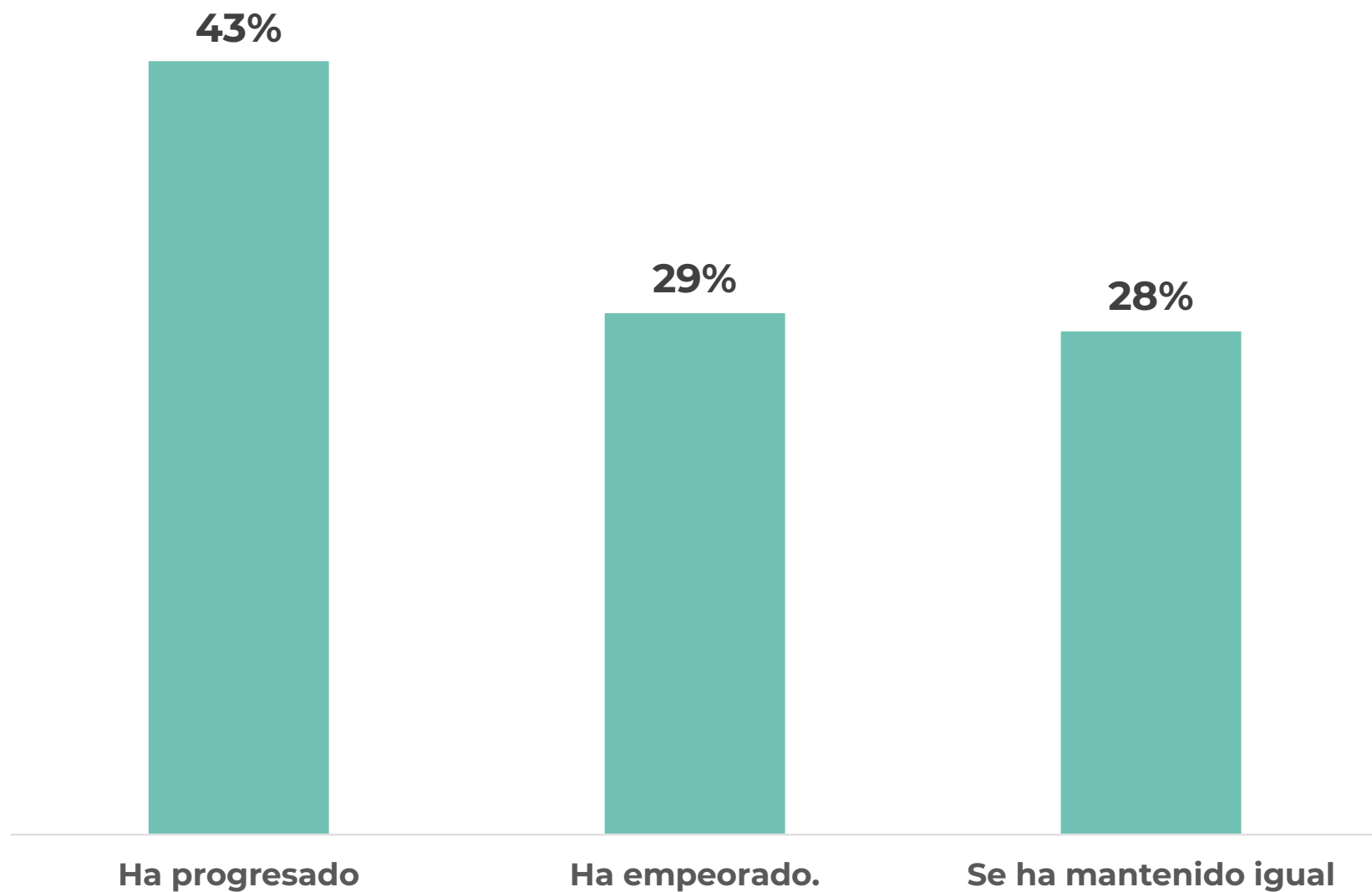
**Gran concepción**

# Y en una palabra, ¿Cuál es la principal característica de la ciudad Concepción que mejorarías o cambiarías? **Etario**

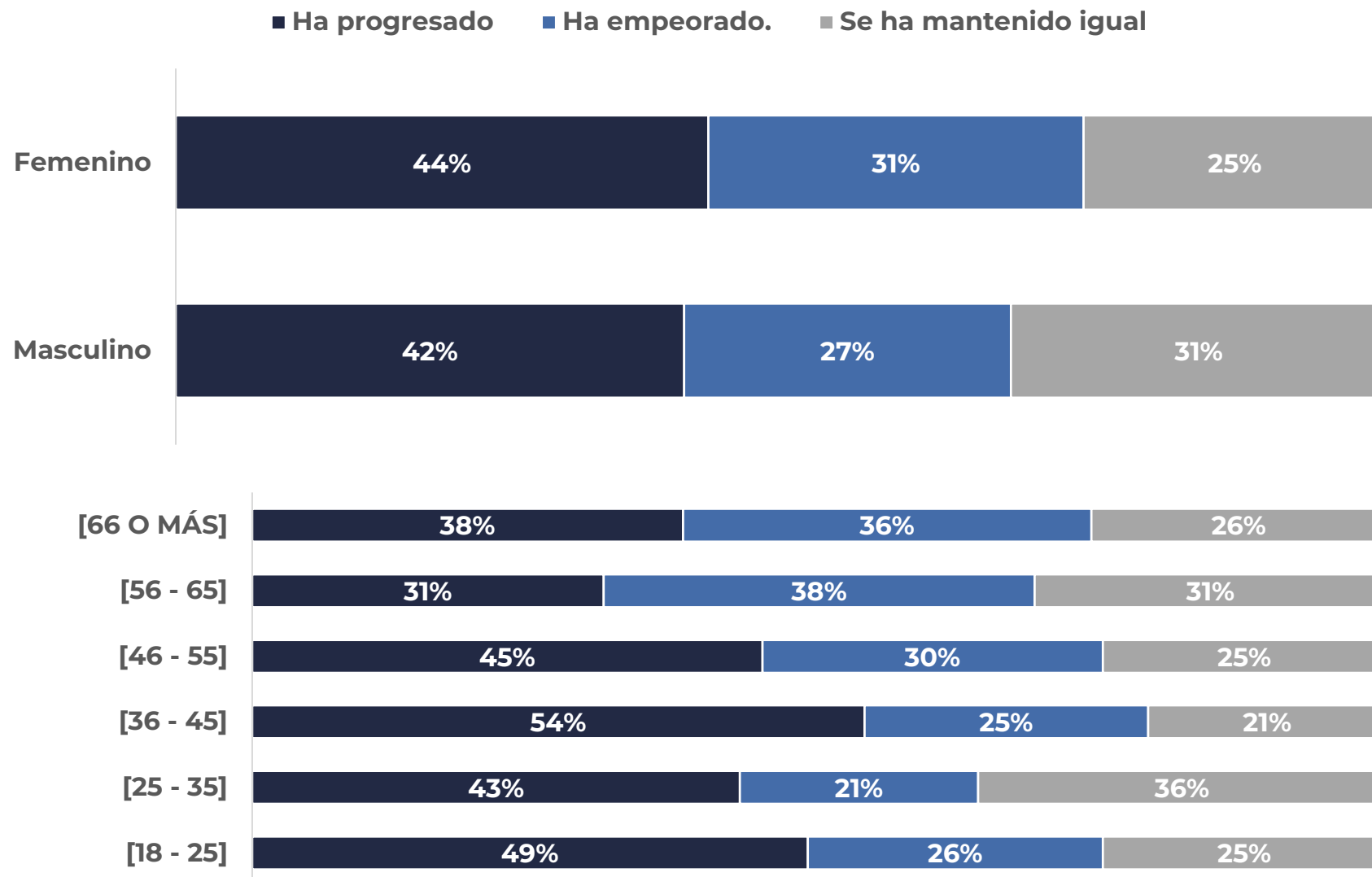
■ [18 - 25] ■ [25 - 35] ■ [36 - 45] ■ [46 - 55] ■ [56 - 65] ■ [66 O MÁS]



En comparación a cinco años atrás ¿considera que la ciudad ha progresado, se ha mantenido igual o ha empeorado ?



En comparación a cinco años atrás ¿considera que la ciudad ha progresado, se ha mantenido igual o ha empeorado ?

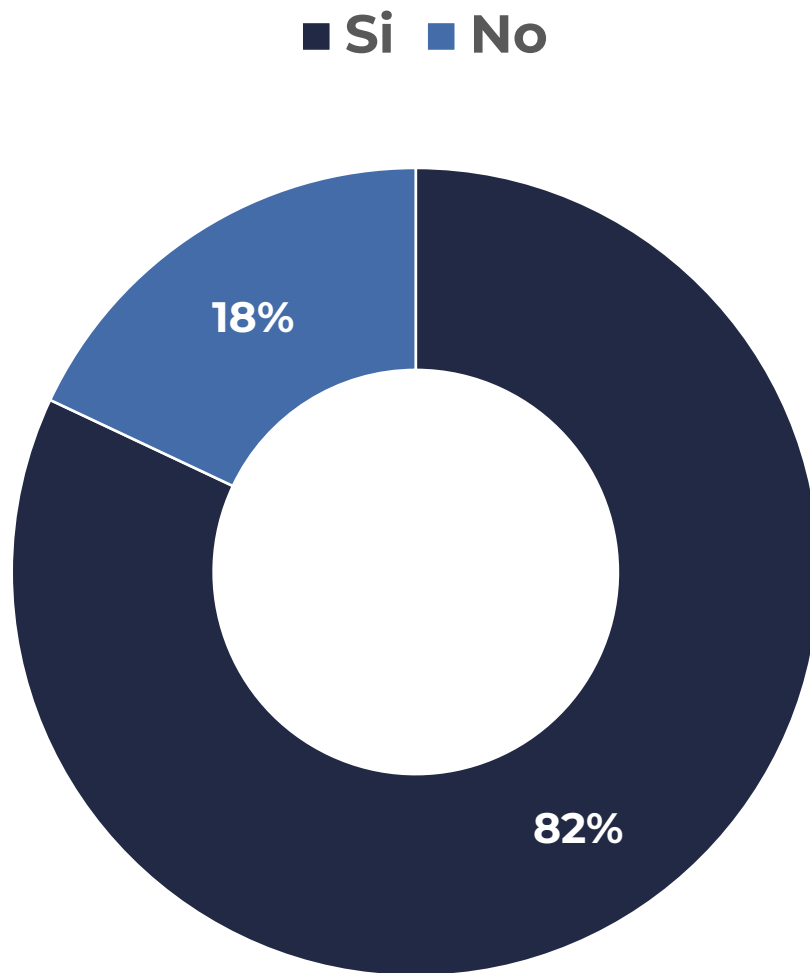


CORPORACIÓN  
**ciudades**

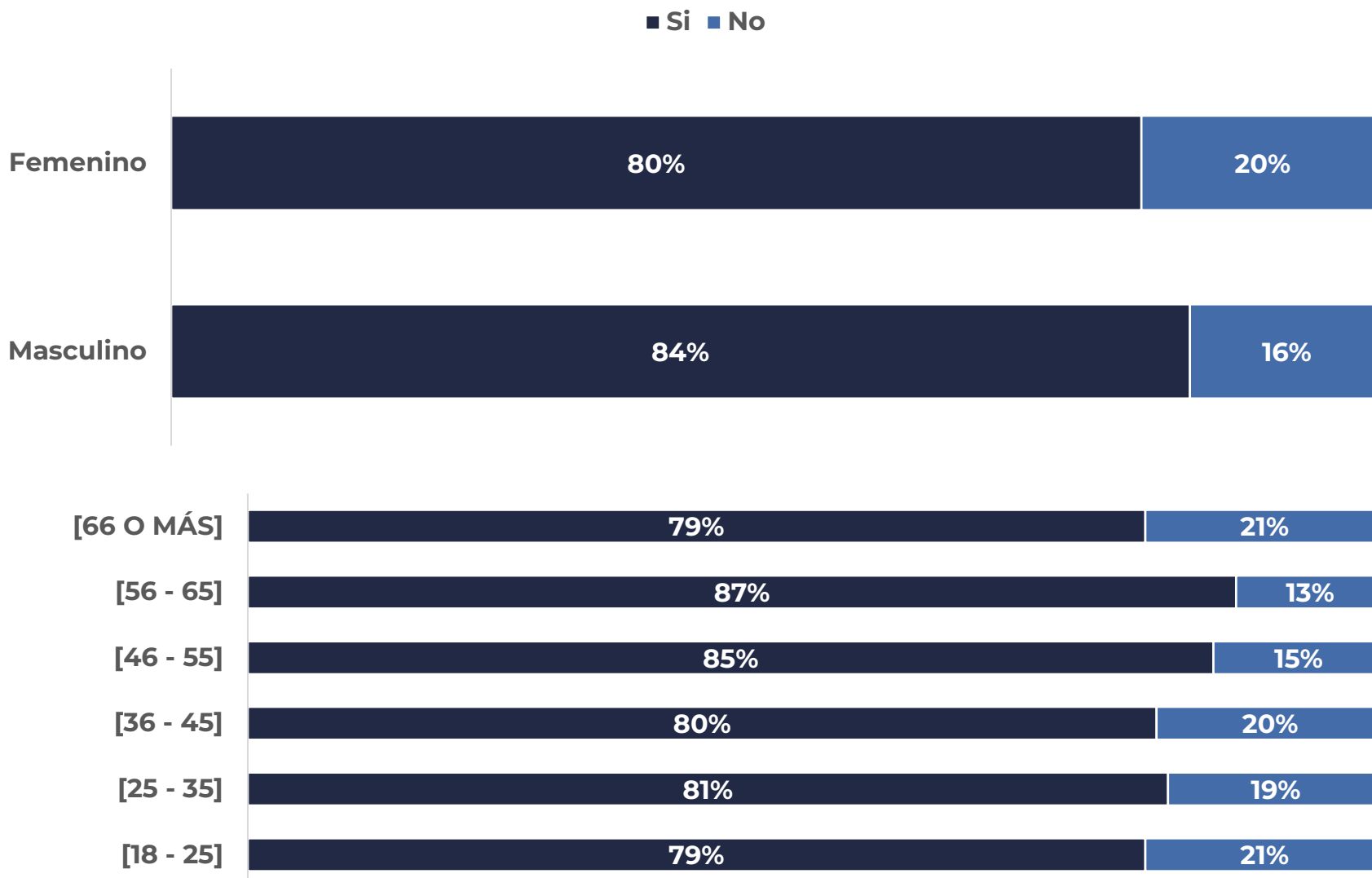
**Cruces**

**Gran concepción**

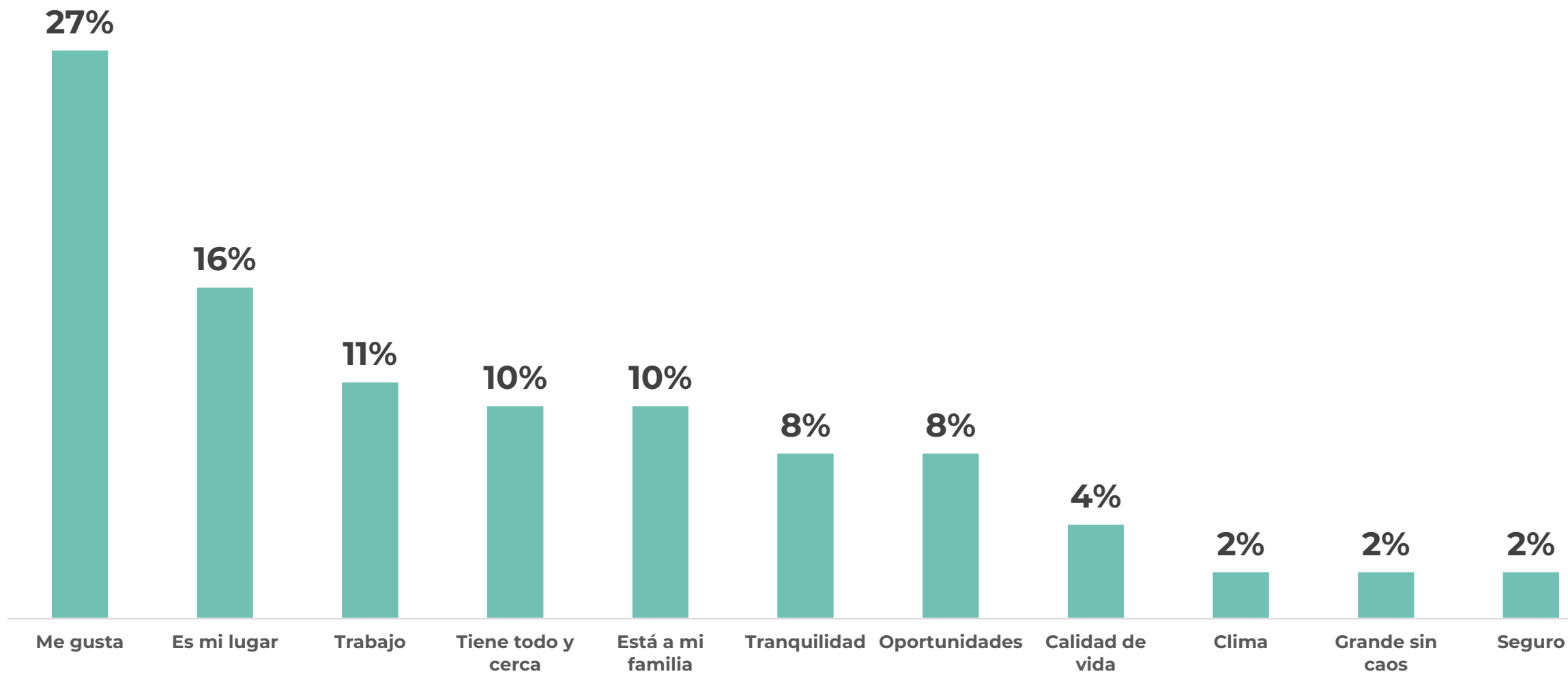
¿Te proyectas viviendo en Concepción en los próximos años?



## ¿Te proyectas viviendo en Concepción en los próximos años?



## ¿Por qué te proyectas viviendo en Concepción en los próximos años?



¿Por qué te proyectas viviendo en Concepción en los próximos años?

## Ejemplos de frases de la clasificación "Me gusta"

- "Tenemos buenas oportunidades laborales y me gusta la ciudad, es hermosa, mucho más tranquila que Santiago y tiene alrededor diversos paisajes para conocer y recorrer. Tiene de todo pero sin la locura de Santiago" (Alexandra, 31 años, Concepción)
- "Porque es mi ciudad natal y me gusta concepción tiene todo playa , campo y las estaciones del año son bien marcadas" (Pedro, 60 años, Concepción)
- "Porque me gusta, la gente es amable, tiene lindos lugares, es tranquilo" (Rosana, 30 años, Talcahuano)
- "Me gusta la ciudad del rock" (Juan Paulo, 51 años, Concepción)
- "Me gusta la vida en Concepción, no está tan convertido en solo vida de ciudad como Santiago, más bien es un punto de equilibrio... Hay muchos lugares para recorrer o para frecuentar, distintos panoramas para todos los gusto. Creo que es una buena ciudad para vivir y proyectarse a futuro" (Regina, 27 años, Concepción)



¿Por qué te proyectas viviendo en Concepción en los próximos años?

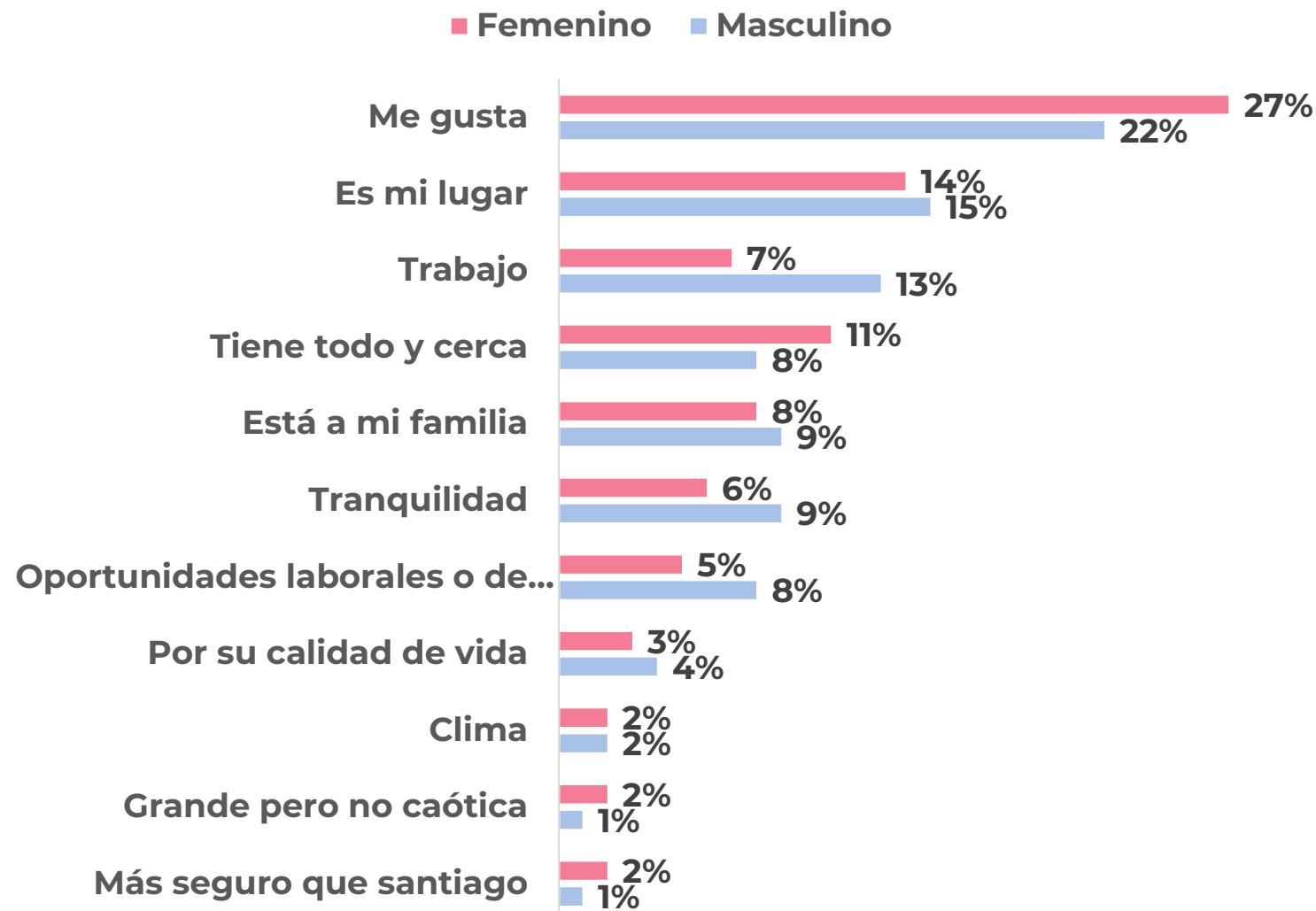
### Ejemplos de frases de la clasificación "Es mi lugar"

- "Es mi ciudad favorita, reúne las condiciones necesarias para un buen estilo de vida y el clima es ideal entre lo que es el norte y sur del país. Siento que pertenezco aquí" (Claudia, 55 años, Talcahuano)
- "No viviría en otra ciudad, aunque he estado en otra no fue grato. El que es de Concepción no es Chileno, es de Concepción" (Fabio, 36 años, Concepción)
- "Porque en ningún otro lado me siento cómoda, no hay nada como el cariño de la gente de Concepción" (Liliana, 40 años, Concepción)
- "Porque es mi lugar. Siempre he sido de Concepción" (Tatiana, 70 años, Concepción)



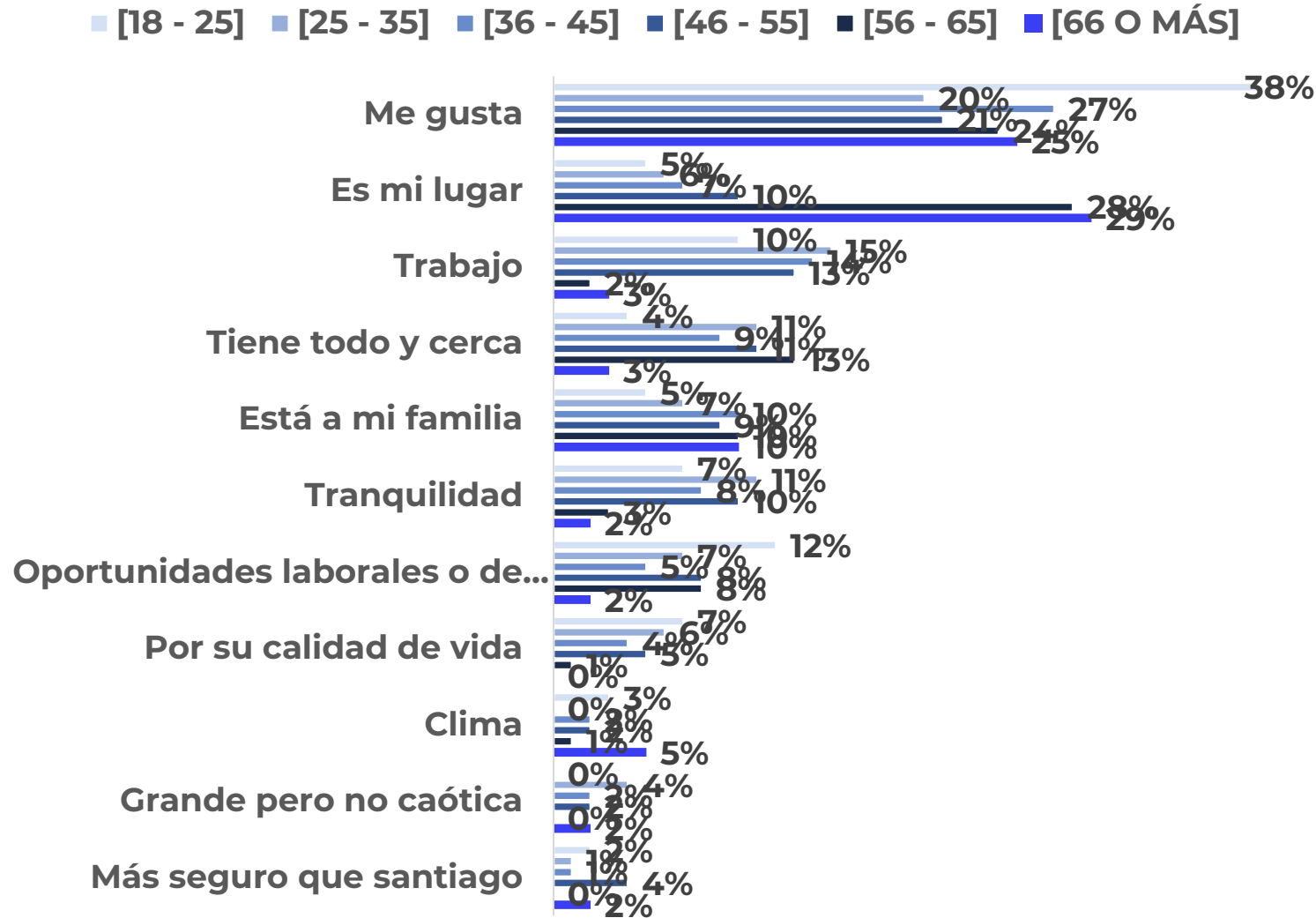
# ¿Por qué te proyectas viviendo en Concepción en los próximos años?

## Cruce Género



# ¿Por qué te proyectas viviendo en Concepción en los próximos años?

## Cruce Etario

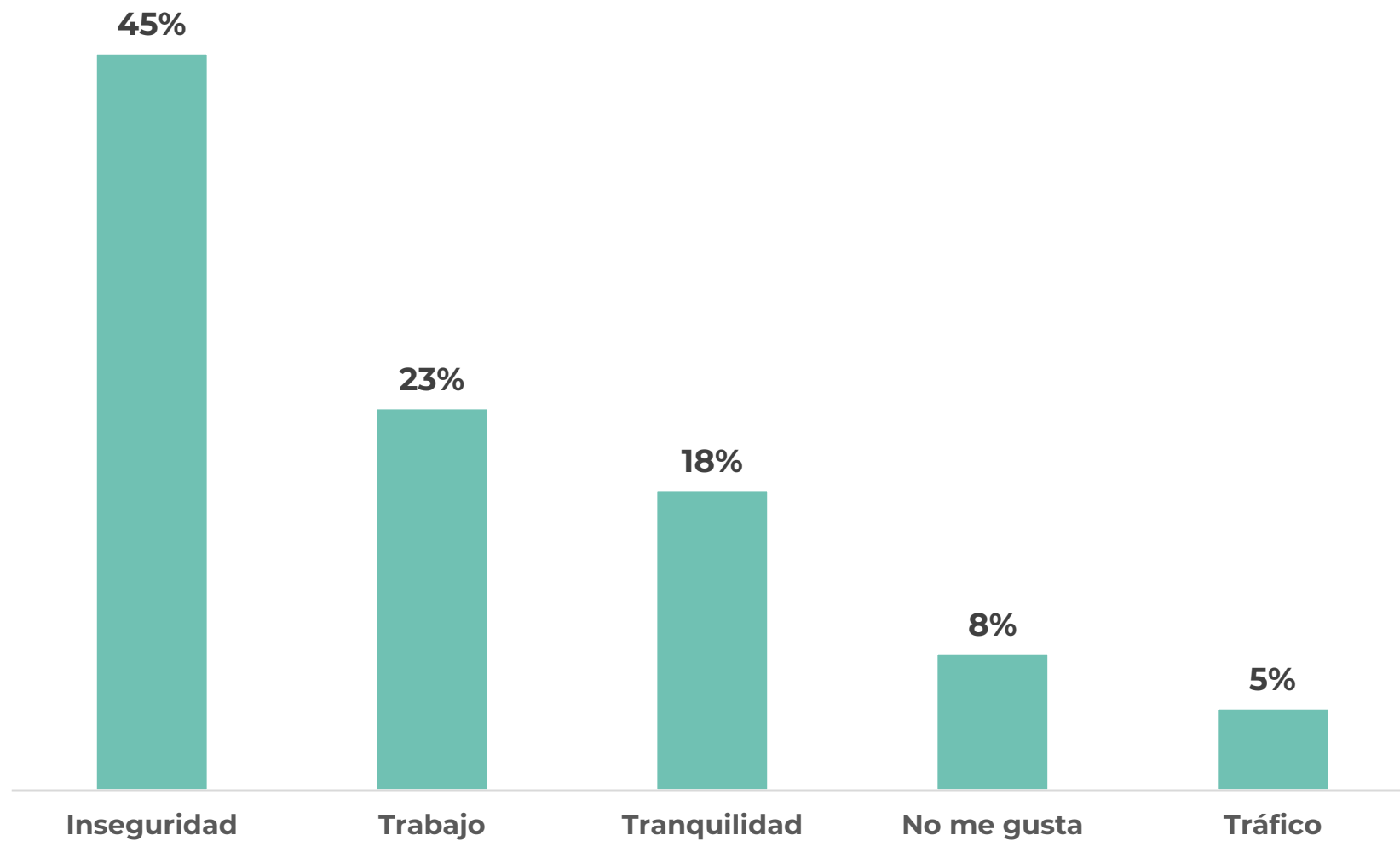


CORPORACIÓN  
**ciudades**

**Etario**

**Gran concepción**

## ¿Por qué No te proyectas viviendo en Concepción en los próximos años?

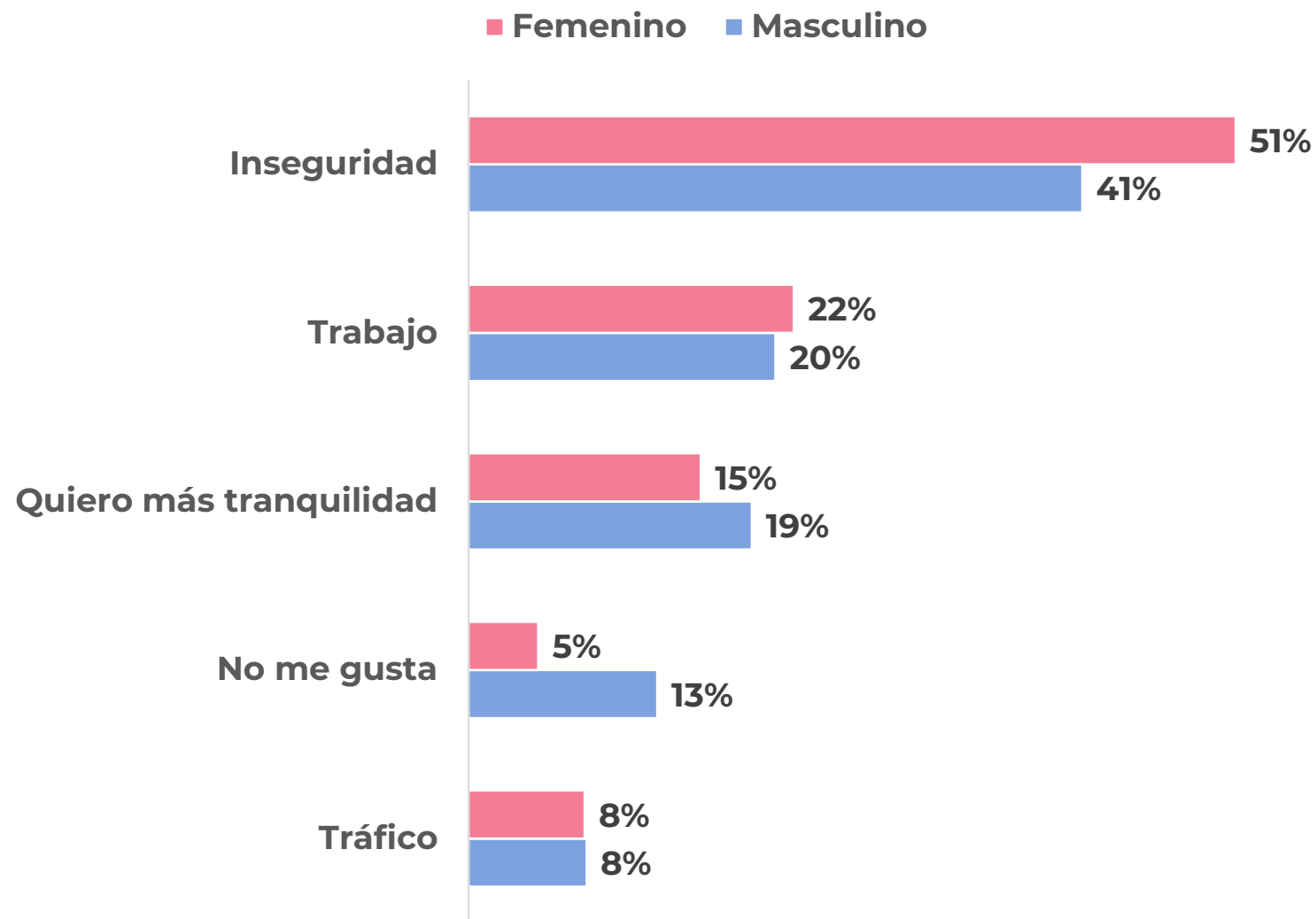



## ¿Por qué No te proyectas viviendo en Concepción en los próximos años? Ejemplos de frases de la clasificación "Inseguridad"

- "Porque se ha convertido en una ciudad insegura, fome, donde la delincuencia la falta de educación y de cultura se han tomado la ciudad" (Matilde, 38 años, Concepción)
- "Cada vez más la delincuencia se ha apoderado de la ciudad" (Gloria, 65 años, Penco)
- "Por la disminución de la calidad de vida, la ciudad está creciendo mal, sobre todo por el aumento de inseguridad y convivencia entre las personas, además su deterioro de calles e infraestructura" (Marisol, 47 años, Concepción)
- "Por la delincuencia de inmigrantes y por lo saturada que esta la ciudad, demasiados edificios gigantes que solo han hecho la ciudad horrible" (Alan, 37 años, San Pedro de la Paz)
- "Porque ahora es una ciudad insegura" (Felipe, 25 años, Concepción)



## ¿Por qué No te proyectas viviendo en Concepción en los próximos años? **Género**





---

# ANEXOS



CORPORACIÓN  
**ciudades**

# Mejor predicción en la industria



## 2017

### Presidencial



VER NOTICIA



VER NOTICIA

## 2020

### Plebiscito



VER NOTICIA

## 2021

### Presidencial



VER NOTICIA



VER NOTICIA

## 2023

### Consejo y Plebiscito



VER NOTICIA




VER NOTICIA

## 2024

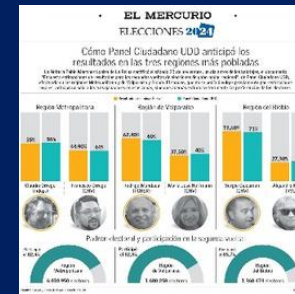
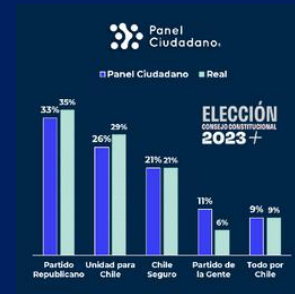
### Gobernador Regional



VER NOTICIA



Las encuestas que predijeron el desenlace de la segunda vuelta presidencial



# Ficha técnica encuesta

Hombres y mujeres mayores de 18 años, habitantes en las 16 regiones del país.

Encuesta realizada vía Whatsapp y SMS (en caso de panelistas sin smartphone)

Se utiliza un panel conformado en base a un muestreo probabilístico con selección aleatoria de hogar e individuo. Los panelistas fueron inscritos y entrevistados de forma presencial para su segmentación. *Más información sobre la conformación de nuestros paneles en los anexos.*

1.094 casos, margen de error de **3%** al 95% de confianza.

Muestra ponderada a nivel de sujetos por zona, género y edad, obteniendo una muestra de representación nacional.

- POBLACIÓN EN ESTUDIO
- TÉCNICA DE RECOLECCIÓN DE DATOS
- METODOLOGÍA DE MUESTREO
- MUESTRA
- PONDERACIÓN

# Ficha técnica paneles

- 3 paneles nacionales de 2000 individuos cada uno, con cobertura de 283 comunas de Chile continental.
- 2 paneles de 1200 panelistas distribuidos en 52 comunas que conforman la Región Metropolitana.
- Metodología considera máxima varianza, un 95% de confianza y 2,8% de margen de error.
- Selección realizada a partir de Muestreo Aleatorio Simple (MAS) prorrateado por cantidad de viviendas por comuna:
  - Selección aleatoria de 500 puntos muestrales del Gran Santiago.
  - Selección aleatoria de viviendas por cada punto muestral.
  - Selección de personas mayores de 18 años residentes en una vivienda.
- Envío de una carta de invitación a todas las viviendas seleccionadas, y posterior visita a cada una.
- A cada residente de vivienda que quiso ser parte del panel se le explicó cómo participar en las encuestas semanales, más una entrevista individual cara a cara con un cuestionario estructurado de 20 preguntas.
- Dichas entrevistas son usadas como línea de segmentación base para nuestros análisis y estudios posteriores.
- **Panel 1 y 2 RM (1200):** entre el 9 de Diciembre de 2015 y el 12 de Mayo de 2016.
- **Panel 3 y 4 Nacional (2000):** entre el 7 de Abril de 2018 y el 28 de Noviembre de 2018.
- **Panel 5 Nacional (2000):** entre el 9 de Diciembre de 2019 y el 14 de Abril 2020.
- Adicionalmente, olas de levantamiento periódicas **para mantención y reposición por atrición.**

## • PANELES

## • TAMAÑO MUESTRAL

## • LEVANTAMIENTO

## • RECLUTAMIENTO EN TERRENO

# Ficha técnica paneles

## Cada año, añadimos nuevos panelistas a nuestro panel por diversas razones:

Algunos panelistas dejan de participar en nuestras encuestas, por lo que es necesario incorporar nuevas personas para mantener el tamaño óptimo del panel. Nuevos individuos se integran a nuestra población objetivo, como jóvenes que alcanzan los 18 años o personas que se mudan a Chile.

Comparar a los nuevos panelistas con aquellos que llevan mucho tiempo en el panel nos ayuda a identificar si la participación prolongada en el panel ha influido en sus respuestas. A veces, también buscamos incluir a personas de grupos pequeños o que están subrepresentados.

Cada año, los panelistas completan una encuesta de perfil, que les permite actualizar ciertos datos demográficos, como ingresos, tamaño del hogar, nivel de educación, etc. Si un panelista no completa esta encuesta anual, no se le invita a participar en las encuestas de Panel Ciudadano.

En ocasiones, también retiramos del panel a miembros que están sobrerrepresentados demográficamente, como aquellos con mayor nivel educativo. Esto lo hacemos para asegurarnos de que la composición del panel sea representativa de la población general y para evitar la necesidad de ponderar en exceso las respuestas de algunos panelistas.





*“Combinar la dimensión transversal y temporal de las diversas opiniones, nos permite evidenciar de manera más precisa y confiable los cambios de tendencia, al contar con mayor volumen de información y controlar la heterogeneidad no observada.”*